




● 1年目教育の主な内容

時期	集合研修 他	部署 (OJT) ・ 基本的な行動
4月	<p>新採用者オリエンテーション (3日間)</p> <p>【新人看護師集合研修】</p> <p>基礎看護技術講義と演習</p> <p>医療安全、感染管理、看護倫理、食事介助</p> <p>口腔ケア、移乗の介助、経管栄養、吸引、酸素吸入など</p> <div style="display: flex; justify-content: space-around; align-items: center;">   </div> <p style="display: flex; justify-content: space-around; margin-top: 10px;"> 新採用者合同オリエンテーショ 食事介助演習 </p>	<p>日勤業務開始</p> <p>フォローの先輩看護師と一緒に動きながら日勤の流れを理解する</p>
5月	<p>【新人看護師集合研修】</p> <p>基礎看護技術講義と演習</p> <p>採血、点滴管理、心電図モニター、除細動の操作方法</p> <p>輸血・血液製剤に関する知識と看護</p> <p>【院外研修 (福岡県看護協会主催)】</p> <p>フレッシュナースセミナー</p> <p>～社会人基礎力アップ～</p> <div style="text-align: center; margin-top: 20px;">  </div>	<p>日勤での患者受持ち業務</p> <p>フォローの先輩看護師とペアで受け持つ</p> <p>休日日勤オリエンテーション</p> <p>休日日勤業務開始</p>
6月	<p>【新人看護師集合研修】</p>	<p>フリー (処置室) 業務開始</p>

	3か月フォローアップ	(口腔外科回診の介助など) フォローの先輩看護師と一緒に業務
7月	<p>【新人看護師集合研修】 基礎看護技術講義と演習 輸液ポンプ・シリンジポンプの操作と管理 IV ナース育成研修（講義・演習） KYT 研修</p>  <p>IV ナース演習の様子</p>	受け持ち患者をもち、入院から退院までの看護展開
8月	<p>【院外研修（他施設：外部新人看護職員研修）】 Ba 留置挿入演習、スキンケア、 フィジカルアセスメント、心肺脳蘇生法</p>	日勤：指導を受けながら一人で患者を受持つ患者5～6人を担当して日勤業務を行う
9月	<p>【新人看護師集合研修】 6か月フォローアップ</p> <p>【院外研修（福岡県看護協会主催）】 今を乗り切ろう！ ～半年の歩みを明日につなぐ～</p>	部署内で日勤独り立ちの準備 看護技術・日勤業務チェックリストの確認
10月 11月		日勤独り立ち 部署全体でサポート
12月	<p>【新人看護師集合研修】 基礎看護技術講義と演習 緩和ケア、がん性疼痛、エンゼルケア 人工呼吸器の管理</p>  <p>（演習）人工呼吸器の管理の様子</p> <p>【院外研修】9か月フォローアップ</p>	重症個室担当開始 夜勤オリエンテーション

1月		夜勤シャドーイング（初回）、受け持ち開始 先輩看護師とペアで一緒に業務を行う
2月		夜勤業務 指導を受けながら夜勤での指示受け
3月	<p>【新人看護師集合研修】 多重課題シミュレーション 12か月フォローアップ</p> <div data-bbox="945 304 1364 592" data-label="Image"> </div> <p data-bbox="999 596 1312 624">シミュレーション研修の様子</p>	1年間の振り返り 2年目の目標設定！