Fukuoka Dental College Medical and Dental Hospital

福岡歯科大学医科歯科総合病院

病院年報

平成18年度

www.fdcnet.ac.jp/hos/

目　　次

１．沿　　革 …… 1
２．人 員 配 置 表 …… 2
３．組　織　図 …… 3
４．施設設備の整備 …… 4
５．病 院 の 活 動 …… 4・5
６．法令による医療機関の指定、公費負担医療等実施状況、運動療法等の承認状況 …6
７．患者数統計資料
（１） 外来患者数 …… 7
（２） 入院患者数 …… 7
（３） 休日（ゴールデンウィーク・年末年始休暇）における延患者数 …… 7
（４） 年度別　延患者数 …… 8
（５） 年度別　延患者数推移 …… 9
（６） 延患者数月計表 …… 10
８．診療収入統計資料
（１） 年度別　診療収入 …… 11
（２） 診療収入月計表 …… 12
（３） 年度別　診療収入推移 …… 13
（４） 診療収入内訳表 …… 14
（５） 保険請求件数 …… 15
（６） 保険請求金額 …… 15
９．病院経費支出資料
（１） 病院経費支出内訳 …… 16
（２） 年度別　病院経費推移 …… 17
（３） 科別医療経費支出内訳表 …… 18・19
10．機器備品購入費
（１） 過去10年間　科別機器備品購入費推移表 …… 20
（２） 年度別機器備品購入推移 …… 21
11．歯科医師臨床研修関係
（１） 年度別　研修医受入数及びセミナー開講回数 …… 22
（２） 年度別　補助金配分額及び支出内訳 …… 22
12．薬　局　関　係
（１） 処方箋及び処方薬剤数月計表 …… 23
（２） 科別薬品使用月計表 …… 24
13．臨床検査室関係
（１） 検査項目別件数月計表 …… 25
（２） 検査項目別収入月計表 …… 25
（３） 検査科別件数月計表 …… 26
（４） 検査科別収入月計表 …… 26
14．放射線室関係
（１） 放射線室実績表　患者数 …… 27
（２） 放射線室実績表　撮影件数 …… 27
15．中央技工室関係
（１） 技工件数集計表 …… 28
（２） インプラント技工件数集計表 …… 28
16．歯の無料相談者集計結果表 …… 29
17．「歯の話、お口の話、健康の話」 出前講座実施一覧表 …… 30

Ⅰ．全身用コンピューター断層撮影装置（ボリュームＣＴスキャンシステム）

Ⅱ．歯科用ＣＴ　３ＤＸ

１．沿　　革

昭和47年４月１日	福岡歯科診療所開設　宮崎三雄教授　診療所長に就任
昭和47年７月27日	学校法人　福岡歯科学園寄附行為認可
	福岡歯科大学の設置認可
昭和47年10月１日	松本洋一教授　初代附属病院長に就任
昭和47年10月23日	福岡歯科大学附属病院の開設認可
昭和48年２月21日	福岡歯科大学附属病院開設（病床30床）
昭和48年４月１日	福岡歯科大学開学
	附属病院歯科診療を開始
昭和49年６月１日	内　科　開　設
昭和50年４月７日	歯科入院病棟開設
昭和50年７月１日	外　科　開　設
昭和50年８月１日	基準寝具承認
昭和50年11月１日	基準給食承認
昭和51年８月24日	病床19床増設
昭和51年９月16日	内科、外科入院病棟開設
昭和52年８月１日	基準看護特１類承認
昭和52年10月１日	第１期生臨床実習開始
昭和53年４月１日	麻酔科開設
昭和54年２月５日	古本克磨教授　附属病院長に就任
昭和54年８月１日	病床１床増設（合計50床）
昭和60年４月１日	松浦智二教授　附属病院長に就任
昭和62年６月１日	卒業直後臨床研修開始
昭和62年12月16日	ペインクリニック開設
平成元年４月１日	吉田　穰教授　附属病院長に就任
平成元年10月１日	予防歯科開設
平成元年11月１日	矯正歯科・小児歯科　診療科目の届出
平成２年４月１日	松尾　繁教授　附属病院長に就任
平成２年６月22日	病棟避難スロープ及び霊安室設置
平成３年４月30日	高齢・障害者歯科開設
平成５年４月１日	松本光生教授　附属病院長に就任
平成６年４月１日	冨岡徳也教授　附属病院長に就任
平成７年３月20日	磁気共鳴コンピューター断層システム（ＭＲＩ）の設置
平成８年３月25日	顎機能検査室の設置
平成８年５月28日	高速ヘリカルコンピューター断層システム（ＣＴ）の設置
平成８年９月24日	口腔インプラント科開設
平成８年11月１日	歯科口腔外科　診療科目の届出
平成９年５月27日	循環器科、消化器科　診療科目の届出
平成10年４月１日	松本光生教授　附属病院長に就任
平成11年10月１日	口臭クリニック・スポーツ歯科・訪問歯科開設
平成12年３月29日	病棟増改築工事の安全祈願祭施行
平成12年４月１日	羽生哲也教授　附属病院長に就任
平成12年11月30日	病棟増改築工事完成
平成13年４月１日	総合歯科開設
平成14年４月１日	本田武司教授　附属病院長に就任
平成15年２月１日	本川渉教授　附属病院長に就任
平成16年２月20日	病院３階総合診療室手術室改修工事
平成16年３月22日	病院玄関（エントランス）周り改修工事
平成16年３月30日	病院３階シミュレーション実習室改修工事
平成17年１月25日	病院名を福岡歯科大学医科歯科総合病院へ改称
平成17年２月１日	磁気共鳴コンピューター断層システム（ＭＲＩ）の更新
平成17年４月１日	心療内科開設、肛門科 診療科目の届出
平成17年７月14日	特定共同指導を受審
平成18年２月12日	カルテ検索システム導入
平成18年９月29日	社会保険医療担当者の個別指導の実施
平成19年３月23日	全身用コンピューター断層撮影装置（ボリュームＣＴスキャンシステム）の更新
平成19年３月23日	歯科用ＣＴ　３ＤＸの設置

2．人員配置表

（平成19年３月31日現在）

区分 / 部門			教育職								医療職								その他			合計
			病院長	教授	助教授	講師	助手	医員	非常勤講師	計	薬剤師	検査技師	放射線技師	歯科技工士	看護師	歯科衛生士	管理栄養士	計	事務職	補助職員又はヘルパー	計	
診療部門	歯科	総合歯科		1	1	3	4	3		12						12		12				24
		高齢者歯科				1	1	3		5												5
		保存（むし歯）・歯周病科		2	2	2	6	10	2	24										1	1	25
		補綴（いれ歯）科		2	2	3	5	9	1	22						7		7		1	1	30
		口腔インプラント科		1	1	1	2	4		9												9
		口腔外科		2		2	8	5	1	18					1	3		4				22
		矯正歯科		1		3	2	5	1	12						3		3				15
		小児歯科	1		1	2	2	4		10						4		4				14
		障害者歯科		1	1		2	3		7						2		2				9
		放射線科		1		1	4	2		8												8
		歯科計	1	11	8	18	36	48	5	127					1	31		32		2	2	161
	医科	麻酔科(ペインクリニック)		1	1	1	2	4		9										1	1	10
		内科・循環器科		1	1		2		2	6					2			2				8
		心療内科		1			1			2												2
		外科・消化器科・肛門科		1	1		2			4					1			1				5
		医科計		4	3	1	7	4	2	21					3			3		1	1	25
	計		1	15	11	19	43	52	7	148					4	31		35		3	3	186
中央施設部門等	臨床検査室											3						3				3
	放射線室												4					4		1	1	5
	中央技工室													4				4				4
	中央手術室														3	1		4				4
	滅菌器材室															2		2				2
	病棟														22			22		2	2	24
	薬局										3							3				3
	厨房																1	1				1
	計										3	3	4	4	25	3	1	43		3	3	46
病院事務課																			8		8	8
合計			1	15	11	19	43	52	7	148	3	3	4	4	29	34	1	78	8	6	14	240

3．組　織　図

（平成19年３月31日現在）

科長会	議長・病院長	本川　渉
歯科医師臨床研修委員会	委員長・〃	本川　渉
保険審査委員会	〃・教授	廣藤卓雄
病棟運営委員会	〃・〃	大関　悟
手術室運営委員会	〃・〃	大関　悟
給食委員会	〃・〃	大関　悟
薬事委員会	〃・〃	中島與志行
放射線管理運営委員会	〃・〃	湯浅賢治
技工室運営委員会	〃・〃	佐藤博信
院内感染防止対策委員会	〃・〃	鴻江俊治
医療事故防止対策委員会	〃・〃	鴻江俊治
治験審査委員会	〃・〃	大関　悟
医療ガス安全・管理委員会	〃・〃	谷口省吾
輸血療法委員会	〃・〃	谷口省吾
病院機器備品購入選定委員会	〃・病院長	本川　渉
物品管理運営委員会	〃・教授	小島　寛
個人情報保護管理委員会	〃・〃	大関　悟
臨床検査管理委員会	〃・〃	中島與志行
サービス・マナー向上委員会	〃・病院長	本川　渉
病院情報システム検討委員会	〃・教授	湯浅賢治
クリティカルパス委員会	〃・〃	湯浅賢治
口腔インプラントセンター運営委員会	〃・〃	松浦正朗
口臭クリニック運営委員会	〃・〃	廣藤卓雄
スポーツ歯科運営委員会	〃・〃	大関　悟
病診連携運営委員会	〃・〃	廣藤卓雄
病院機能評価委員会	〃・〃	鴻江俊治
褥瘡対策委員会	〃・〃	中島與志行
臨床修練委員会	〃・病院長	本川　渉

病院長（教授 本川　渉）

診療部門	総合歯科	科長	廣藤卓雄
	口臭クリニック	〃	廣藤卓雄
	高齢者歯科	〃	廣藤卓雄
	保存（むし歯科）・歯周病科	〃	坂上竜資
	補綴（入れ歯）科	〃	佐藤博信
	口腔インプラント科	〃	松浦正朗
	口腔外科	〃	大関　悟
	スポーツ歯科	〃	大関　悟
	矯正歯科	〃	石川博之
	小児歯科	〃	本川　渉
	障害者歯科	〃	小島　寛
	放射線科	〃	湯浅賢治
	訪問歯科	〃	廣藤卓雄
	麻酔科（ペインクリニック）	〃	谷口省吾
	内科・循環器科	〃	中島與志行
	心療内科	〃	稲光哲明
	外科・消化器科・肛門科	〃	鴻江俊治
中央診療施設部門	臨床検査室	施設長	中島與志行
	病理検査室	〃	谷口邦久
	総合診療室手術室	〃	松浦正朗
	放射線室	〃	湯浅賢治
	中央技工室	〃	佐藤博信
	中央手術室	〃	谷口省吾
	滅菌・器材室	〃	谷口省吾
	病棟	〃	大関　悟
看護部門	看護部	看護師長	瀬戸スズヨ
歯科衛生士部門	歯科衛生士部	歯科衛生士長	安河内ひとみ
薬剤部門	薬局	薬局長	重松信夫
事務部門	事務課	課長	島松武芳
	厨房	管理栄養士	樋口みどり

４．施設設備の整備

（１）　病院機器備品の整備

平成18年度は、機器の更新並びに新規購入を含め、次のとおり整備を図った。

①　診療実習用機器備品　　62品目　83,426千円

（うち、耳鼻咽喉科、形成外科開設準備備品　31品目　42,364千円）

（２）　改修工事

①　ナースステーション等の空調改修工事を行った。

②　吸引用真空タンクを増設した。

③　耳鼻咽喉科、形成外科開設のため、病院１階の建物改修を行った。

５．病院の活動

（１）　口腔顔面美容医療センター、耳鼻咽喉科、形成外科の開設準備

口腔顔面美容医療センター、耳鼻咽喉科、形成外科を平成19年４月１日に開設するため、２月から病院１階の建物改修を行った。

（２）　各種委員会の活動状況

病院の運営に関する専門事項について、病院長の諮問にこたえるため、各種委員会を開催しているが、特に、今年度取り掛かった委員会の活動は次のとおりである。

①　病院機能評価委員会では、平成19年度に㈶日本医療機能評価機構の評価を受けることを計画し、また、領域リーダー会議を開催し施設設備の改善検討や各種マニュアルの見直しを進めた。

その他、委員会規則が整備されていないものについて規則を制定した。

（３）　物品管理委員会の設置

病院で使用している診療材料等の一元化や経費削減等を推進するため、全ての診療科から委員を選出した物品管理委員会を設置した。

（４）　病院のＩＴ化の推進

平成19年度から病院医事会計システム更新する必要があり、オーダリングを中心とした新しい病院情報システム（HIS）を導入すべく、検討を重ねた結果、NEC社製とすることを決定し、稼働は平成19年７月２日（月）から行うこととした。HIS稼働のために運用および管理に関するワーキンググループを発足させ、運用法および管理体制について検討を行った。

（５）　病院受付等事務の委託について

４月から会計及び入院業務等を残し、病院受付業務をニチイ学館の派遣社員とした。

（６）　院内感染防止対策委員会、医療事故防止対策委員会等の講習会について

昨年度に引き続き、医療従事者を対象とした第２回手洗い講習会を平成18年７月14日に開催し38名の参加者があった。医療安全等に関する報告会として、平成19年９月７日に「当院における感染対策の現状とマニュアルについて」、「印象剤の消毒」、「歯科用局所麻酔用注射器のリキャップ法・廃棄法」、「感染性廃棄物の分類」、「医療事故の予防と対策について、必ず覚えておいて欲しいこと」等の講習会を行い185名の参加があった。平成19年３月22日に医療安全に関して「医療事故と法律」の講習会を行い134名の参加者があった。また、平成19年２月22日に医療経営に関する「病院が突然消える日？激変している医療界－気づいていないのはあなただけ！」の講演会を開催し、約90名の参加があった。

（７）　病院機能評価受審の準備

平成18年５月、㈶日本医療機能評価機構に病院機能評価の受審を申し込んだ。病院機能評価委員会を毎月定期に開催し、受審に向け準備が行われている。同委員は領域毎に分担して調査票に基づいた自己評価を行い、基準をクリアするために必要な設備改善、新たな部門や委員会の立ち上げ、マニュアル類の整備等検討されている。また、平成19年３月22日、病院職員全員に対して機能評価受審の実際を理解するため「ＥＴＶ特集“病院を診断します”」のビデオ上映を行い134名の参加者があった。

（８）　歯科医師臨床研修の実施状況

平成18年度から歯科医師臨床研修制度が必修化され、平成18年４月２日に歯科医師臨床研修開始式を行い、73名の臨床研修歯科医を採用した。研修は、本総合病院７ヶ月間と協力型臨床研修施設において５ヶ月間研修を行う複合型研修方式で実施した。なお、協力型臨床研修施設は、平成18年度新たに11施設を加え、107施設となった。

研修期間中には、臨床セミナー（本学、他大学及び臨床歯科医等の講師による講義）を35回行った。また、臨床研修歯科医が経験した特色ある症例等についての報告集を作成した。さらに、プログラムの一環である、臨床研修歯科医海外研修（３月３日～３月11日）に13名が参加し、米国西海岸地区の大学・診療所を訪問、見学した。

平成19年３月末には、臨床研修歯科医73名全員が、平成18年度歯科医師臨床研修を修了した。

（９）　歯の衛生週間行事

①　歯の無料相談

昭和48年に第１回を実施して以来、本年度で第34回目となる「歯の無料相談」を６月４日、西新エルモールプラリバで開催し、延べ14名の教職員を派遣した。

相談者総数は160名であった。

②　福岡市民の歯を守る集い

福岡市及び福岡市歯科医師会が主催する、「第31回福岡市民の歯を守る集い」に共催機関として、歯科医師９名及び歯科衛生士２名を派遣した。

(10)　出前講座

福岡市内の公民館、ふれあいサロンを対象に、病院診療科の教授、助教授等が「歯の話、お口の話、健康の話」をテーマに、38箇所の出前講座（お話し）を行った。

(11)　治験受託研究契約について

昨年度に引き続き、歯周組織再生試験に関する治験受託研究契約を、保存歯周病科が行った。

(12)　社会保険医療担当者の個別指導について

平成17年７月に行われた特定共同指導の結果、再指導として福岡県と福岡社会保険事務局との共同による社会保険医療担当者の個別指導が平成18年９月30日に行われ、改善を求めたものについて概ね改善が認められた旨の通知があった。

(13)　未収金について

過年度の未収金について、転居先の調査、自宅訪問等を行い回収に努めた。３月末の未収入金は32件で、医科272,130円、歯科1,824,402円で合計2,096,532円であった。

(14)　医事紛争等について

昨年、外科入院患者の件で、福岡県医師会医事調停委員会に審議を依頼していたが、無事合意が得られた。また、歯科外来患者で、訴訟の申し出があったが、代理人の弁護士と当該患者の話し合いが行われ訴訟が取り下げられた。

６．法令による医療機関の指定、公費負担医療等実施状況、運動療法等の承認状況

法　令　等　の　名　称	指定等の年月日	備　考
健康保険法による保険医療機関	昭和48年３月15日	
国民健康保険法による療養取扱機関	昭和48年３月15日	
結核予防法による医療機関	昭和48年３月15日	
原爆医療法（一般医療）	昭和48年３月15日	
生活保護法による医療機関	昭和48年４月１日	
児童福祉法（育成医療）	昭和48年８月１日	
更生医療（身体障害者福祉法）	昭和48年８月１日	
地域歯科診療支援病院歯科初診料	平成18年４月１日	
歯科疾患総合指導料	平成18年４月１日	
歯科治療総合医療管理料	平成18年４月１日	
歯科矯正診断料	平成18年４月１日	
一般病棟入院基本料（10対１）	平成18年12月１日	
顎口腔機能診断料	平成19年６月１日	

７．患者数統計資料

７－（１）外来患者数

（単位：人）

区　　分	外　来 患者延数(A)	新　来 患者数(B)	１日平均 患者数(A/271)
歯　　科	115,657	7,541	426.8
医　　科	18,306	2,555	67.5
計	133,963	10,096	494.3

７－（２）入院患者数

（単位：人）

区　　分	病床数	入院患者延数 (A)	入院患者実数		
			繰　越	新入院	計
歯　　科	50	4,619	11	446	457
医　　科		5,330	15	443	458
計	50	9,949	26	889	915

区　　分	退院患者数	１日平均入院 患者数(A/365)	平均在院日数	病床利用率
歯　　科	437	12.7	10.5	25.3
医　　科	446	14.6	12.0	29.2
計	883	27.3	11.2	54.5

７－（３）　休日（ゴールデンウィーク・年末年始休暇）における延患者数

（単位：人）

区　　分	新　来	再　　来	合　　計
歯　　科	41	71	112
医　　科	5	11	16
計	46	82	128

7－（4）年度別延患者数

（単位：人）

診療科 ＼ 年度			H９年度		H10年度		H11年度		H12年度	
			延　数	１日平均	延　数	１日平均	延　数	１日平均	延　数	１日平均
歯科	外来	歯科初診科	4,527	19	4,612	20	4,775	20	4,812	20
		歯科保存科	23,130	97	24,607	104	24,635	104	25,392	107
		歯科補綴科	17,188	72	17,100	72	16,794	71	16,509	70
		口腔外科	13,754	58	14,056	59	13,839	59	12,317	52
		矯正歯科	10,094	42	10,169	43	10,684	45	9,994	42
		歯科放射線科	11,261	47	11,340	48	11,449	49	11,197	47
		小児歯科	11,378	48	11,046	47	9,370	40	9,145	39
		予防歯科	1,389	6	1,134	5	1,142	5	915	4
		高齢・障害者歯科	5,586	24	5,286	22	5,591	24	5,502	23
		口腔インプラント科	209	1	497	2	1,582	7	2,412	10
		口臭クリニック	－	－	－	－	46	0	50	0
		スポーツ歯科	－	－	－	－	28	0	159	1
		訪問歯科	－	－	－	－	34	0	154	1
		計	98,516	414	99,847	422	99,969	424	98,558	416
	入院	口腔外科	7,064	19	6,410	18	6,402	18	6,033	17
		小児歯科	110	0	93	0	0	0	3	0
		高齢・障害者歯科					47	0	73	0
		口腔インプラント科	－	－	－	－	58	0	117	0
		計	7,174	19	6,503	18	6,507	18	6,226	17
	計		105,690	433	106,350	440	106,476	442	104,784	433
内科	外来		7,601	32	8,072	34	7,680	33	6,969	29
	入院		933	3	1,331	4	998	3	897	3
	計		8,534	35	9,403	38	8,678	36	7,866	32
心療内科	外来		－	－	－	－	－	－	－	－
	入院		－	－	－	－	－	－	－	－
	計		－	－	－	－	－	－	－	－
外科	外来		4,217	18	4,162	18	3,988	17	3,305	14
	入院		6,706	18	6,179	17	6,425	18	4,605	13
	計		10,923	36	10,341	35	10,413	35	7,910	27
麻酔科	外来		1,748	7	1,265	5	1,240	5	1,538	7
	入院		84	0	16	0	76	0	15	0
	計		1,832	7	1,281	5	1,316	5	1,553	7
合計	外来		112,082	471	113,346	479	112,877	479	110,370	466
	入院		14,897	40	14,029	39	14,006	39	11,743	33
	計		126,979	511	127,375	518	126,883	518	122,113	499

診療科 ＼ 年度			H13年度		H14年度		H15年度		H16年度		H17年度		H18年度	
			延　数	１日平均	延　数	１日平均	延　数	１日平均	延　数	１日平均	延　数	１日平均	延　数	１日平均
歯科	外来	総合歯科	12,699	54	15,093	63	13,599	51	16,457	62	15,987	60	14,939	55
		口臭クリニック	61	0	87	0	88	0	164	1	201	1	351	1
		高齢者歯科	3,076	13	3,273	14	3,126	12	3,283	12	4,551	17	5,802	21
		訪問歯科	228	1	365	2	452	2	618	2	533	2	1,101	4
		保存・歯周病科	21,061	89	20,987	88	22,059	83	23,336	87	23,712	88	20,354	75
		補綴科	13,506	57	13,895	58	14,635	55	17,837	67	21,117	79	20,355	75
		口腔インプラント科	3,210	14	3,758	16	3,708	14	3,742	14	4,477	17	5,551	20
		口腔外科	10,694	45	11,160	47	11,491	43	11,791	44	12,944	48	12,890	48
		スポーツ歯科	69	0	116	1	72	0	71	0	44	0	123	0
		矯正歯科	9,272	39	9,082	38	8,887	33	8,717	33	8,689	32	8,824	33
		小児歯科	8,633	36	9,170	38	8,740	33	9,549	36	9,849	37	9,534	35
		障害者歯科	3,147	13	3,208	13	3,371	13	4,372	16	4,751	18	4,631	17
		放射線科	10,880	46	11,168	47	10,669	40	11,974	45	11,563	43	11,202	41
		計	96,536	407	101,362	425	100,897	379	111,911	418	118,418	442	115,657	427
	入院	口腔インプラント科	181	0	184	1	114	0	119	0	123	0	87	0
		口腔外科	6,029	17	7,355	20	5,829	16	5,827	16	4,243	12	4,853	13
		小児歯科	22	0	11	0	15	0	22	0	41	0	41	0
		障害者歯科	77	0	65	0	58	0	69	0	73	0	75	0
		計	6,309	17	7,615	21	6,016	16	6,037	17	4,480	12	5,056	14
	計		102,845	424	108,977	446	106,913	396	117,948	435	122,898	454	120,713	441
内科	外来		6,899	29	7,779	33	8,270	31	9,970	37	9,630	36	8,856	33
	入院		1,059	3	1,112	3	1,816	5	2,154	6	1,838	5	897	2
	計		7,958	32	8,891	36	10,086	36	12,124	43	11,468	41	9,753	35
心療内科	外来		－	－	－	－	－	－	－	－	436	2	1,708	6
	入院		－	－	－	－	－	－	－	－	279	1	522	1
	計		－	－	－	－	－	－	－	－	715	3	2,230	8
外科	外来		3,099	13	2,641	11	3,409	13	3,690	14	4,584	17	4,514	17
	入院		4,653	13	3,632	10	3,325	9	4,059	11	5,154	14	4,273	12
	計		7,752	26	6,273	21	6,734	22	7,749	25	9,738	31	8,787	28
麻酔科	外来		1,718	7	2,152	9	1,977	7	2,473	9	2,519	9	3,228	12
	入院		0	0	35	0	10	0	6	0	113	0	92	0
	計		1,718	7	2,187	9	1,987	7	2,479	9	2,632	9	3,320	12
合計	外来		108,252	456	113,934	478	114,553	431	128,044	479	135,587	506	133,963	494
	入院		12,021	33	12,394	34	11,167	31	12,256	34	11,864	32	10,840	30
	計		120,273	489	126,328	512	125,720	461	140,300	512	147,451	538	144,803	524

（注）１日平均患者数の算定方法 外来患者数：延外来患者数／実診療実日数（H15年６月以降は土曜日を0.5日として算定した。）
入院患者数：延入院患者数／暦日数

７－（５） 年度別延患者数推移

（単位 ： 人）

区分＼年度	Ｈ９年度	H10年度	H11年度	H12年度	H13年度
歯科合計	105, 690	106, 350	106, 476	104, 784	102, 845
医科合計	21, 289	21, 025	20, 407	17, 329	17, 428
総合計	126, 979	127, 375	126, 883	122, 113	120, 273

区分＼年度	H14年度	H15年度	H16年度	H17年度	H18年度
歯科合計	108, 977	106, 913	117, 948	122, 898	120, 713
医科合計	17, 351	18, 807	22, 352	24, 553	24, 090
総合計	126, 328	125, 720	140, 300	147, 451	144, 803

年度別延患者数推移（グラフ）

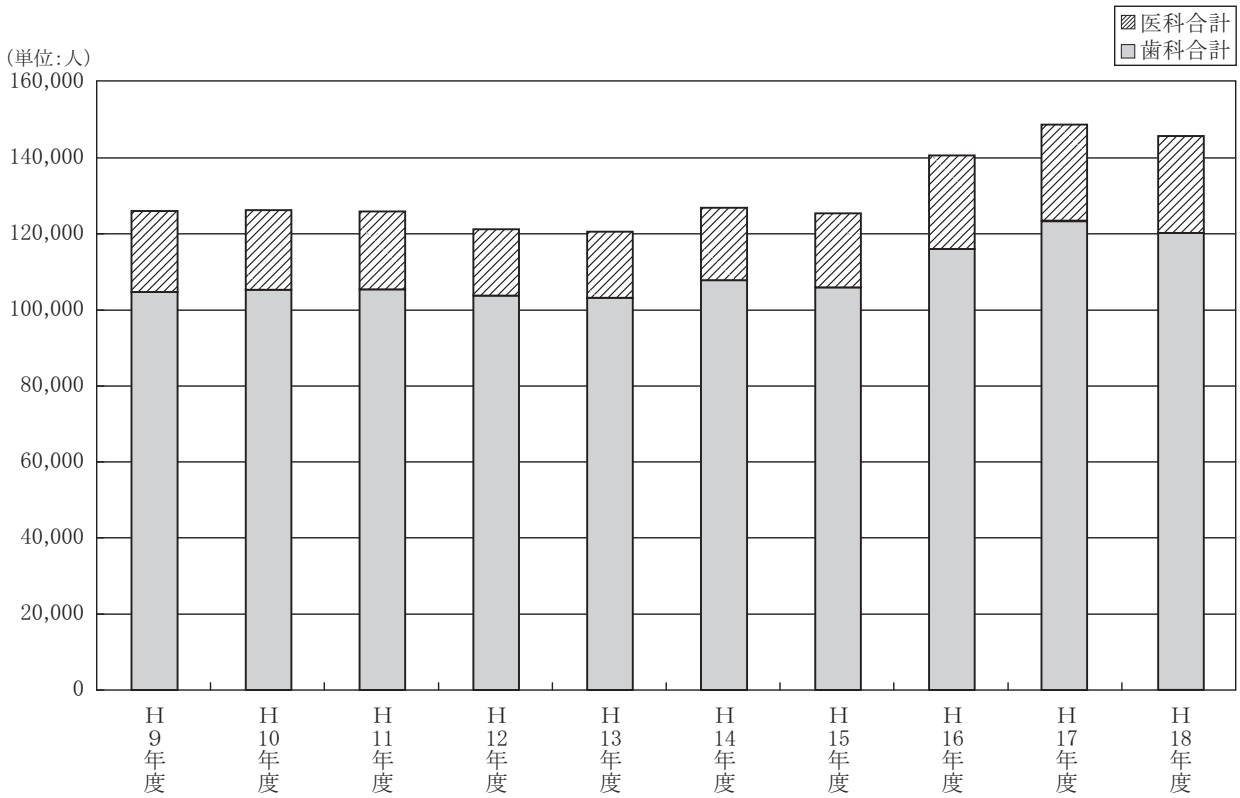

7－（6） 延患者数月計表

年月			18年4月		5月		6月		7月		8月		9月		10月	
診療日数			22	22	22	22	24	24	22.5	22.5	25	25	22	22	23	23
診療科名			患者数	1日当	患者数	1日当	患者数	1日当	患者数	1日当	患者数	1日当	患者数	1日当	患者数	1日当
歯科	外来	総合歯科	1,170	53	1,204	55	1,263	53	1,286	57	1,232	49	1,326	60	1,252	54
		口臭クリニック	50	2	45	2	34	1	28	1	27	1	23	1	19	1
		高齢者歯科	565	26	503	23	566	24	587	26	471	19	484	22	512	22
		訪問歯科	77	4	100	5	92	4	115	5	98	4	77	4	96	4
		保存・歯周病科	1,505	68	1,607	73	1,686	70	1,671	74	1,662	66	1,633	74	1,830	80
		補綴科	1,614	73	1,625	74	1,713	71	1,721	76	1,721	69	1,655	75	1,850	80
		口腔インプラント科	429	20	452	21	476	20	471	21	412	16	442	20	490	21
		口腔外科	1,050	48	1,117	51	974	41	1,089	48	1,169	47	1,035	47	1,142	50
		スポーツ歯科	9	0	11	1	12	1	15	1	10	0	10	0	25	1
		矯正歯科	646	29	623	28	678	28	682	30	909	36	665	30	710	31
		小児歯科	783	36	601	27	690	29	866	38	1,137	45	644	29	794	35
		障害者歯科	380	17	365	17	364	15	375	17	419	17	370	17	392	17
		放射線科	962	44	959	44	975	41	973	43	994	40	849	39	1,011	44
		小計	9,240	420	9,212	419	9,523	397	9,879	439	10,261	410	9,213	419	10,123	440
	入院	口腔インプラント科	11	0	13	0	0	0	8	0	4	0	20	1	6	0
		口腔外科	333	11	421	14	354	12	444	14	644	21	417	14	296	10
		小児歯科	8	0	4	0	4	0	5	0	4	0	0	0	1	0
		障害者歯科	6	0	5	0	13	0	7	0	8	0	8	0	7	0
		小計	358	12	443	14	371	12	464	15	660	21	445	15	310	10
	合計		9,598	432	9,655	433	9,894	409	10,343	454	10,921	432	9,658	434	10,433	450
医科	内科	外来	769	35	769	35	794	33	702	31	632	25	618	28	701	30
		入院	104	3	61	2	93	3	50	2	42	1	56	2	80	3
		小計	873	38	830	37	887	36	752	33	674	27	674	30	781	33
	心療内科	外来	105	5	116	5	152	7	163	7	145	7	136	6	148	6
		入院	98	3	63	2	33	1	46	1	53	2	42	1	27	1
		小計	203	8	179	7	185	8	209	9	198	8	178	8	175	7
	外科	外来	328	15	381	17	416	17	371	16	368	15	379	17	469	20
		入院	358	12	425	14	345	12	364	12	307	10	251	8	484	16
		小計	686	27	806	31	761	29	735	28	675	25	630	26	953	36
	麻酔科	外来	206	9	231	11	219	9	219	10	362	14	294	13	279	12
		入院	0	0	0	0	0	0	3	0	11	0	0	0	0	0
		小計	206	9	231	11	219	9	222	10	373	15	294	13	279	12
	医科計	外来	1,408	64	1,497	68	1,581	66	1,455	65	1,507	61	1,427	65	1,597	69
		入院	560	19	549	18	471	16	463	15	413	13	349	12	591	19
		小計	1,968	83	2,046	86	2,052	82	1,918	80	1,920	74	1,776	76	2,188	88
全科	外来		10,648	484	10,709	487	11,104	463	11,334	504	11,768	472	10,640	484	11,720	510
	入院		918	31	992	32	842	28	927	30	1,073	35	794	26	901	29
	総合計		11,566	515	11,701	519	11,946	491	12,261	534	12,841	506	11,434	510	12,621	539

年月			11月		12月		19年1月		2月		3月		合計	
診療日数			22	22	23	23	21	21	21	21	23.5	23.5	271	271
診療科名			患者数	1日当	患者数	1日当	患者数	1日当	患者数	1日当	患者数	1日当	患者数	1日当
歯科	外来	総合歯科	1,213	55	1,215	53	1,245	59	1,180	56	1,353	58	14,939	55
		口臭クリニック	18	1	27	1	25	1	21	1	34	1	351	1
		高齢者歯科	464	21	397	17	370	18	425	20	458	19	5,802	21
		訪問歯科	89	4	84	4	98	5	80	4	95	4	1,101	4
		保存・歯周病科	1,773	81	1,716	75	1,708	81	1,747	83	1,816	77	20,354	75
		補綴科	1,748	79	1,676	73	1,564	74	1,701	81	1,767	75	20,355	75
		口腔インプラント科	465	21	429	19	469	22	503	24	513	22	5,551	20
		口腔外科	1,002	46	1,022	44	1,004	48	1,060	50	1,226	52	12,890	48
		スポーツ歯科	13	1	12	1	2	0	1	0	3	0	123	0
		矯正歯科	731	33	807	35	745	35	695	33	933	40	8,824	33
		小児歯科	761	35	847	37	804	38	745	35	862	37	9,534	35
		障害者歯科	379	17	370	16	419	20	384	18	414	18	4,631	17
		放射線科	868	39	843	37	879	42	923	44	966	41	11,202	41
		小計	9,524	433	9,445	411	9,332	444	9,465	451	10,440	444	115,657	427
	入院	口腔インプラント科	0	0	6	0	0	0	13	0	6	0	87	0
		口腔外科	424	14	378	12	193	6	392	14	557	18	4,853	13
		小児歯科	1	0	0	0	6	0	4	0	4	0	41	0
		障害者歯科	6	0	4	0	6	0	3	0	2	0	75	0
		小計	431	14	388	13	205	7	412	15	569	18	5,056	14
	合計		9,955	447	9,833	423	9,537	451	9,877	465	11,009	463	120,713	441
医科	内科	外来	948	43	826	36	621	30	688	33	788	34	8,856	33
		入院	81	3	99	3	109	4	60	2	62	2	897	2
		小計	1,029	46	925	39	730	33	748	35	850	36	9,753	35
	心療内科	外来	152	7	148	6	145	7	126	6	172	7	1,708	6
		入院	34	1	5	0	50	2	13	0	58	2	522	1
		小計	186	8	153	7	195	9	139	6	230	9	2,230	8
	外科	外来	365	17	354	15	330	16	359	17	394	17	4,514	17
		入院	362	12	268	9	337	11	378	14	394	13	4,273	12
		小計	727	29	622	24	667	27	737	31	788	29	8,787	28
	麻酔科	外来	279	13	253	11	220	10	243	12	423	18	3,228	12
		入院	11	0	17	1	31	1	13	0	6	0	92	0
		小計	290	13	270	12	251	11	256	12	429	18	3,320	12
	医科計	外来	1,744	79	1,581	69	1,316	63	1,416	67	1,777	76	18,306	68
		入院	488	16	389	13	527	17	464	17	520	17	5,784	16
		小計	2,232	96	1,970	81	1,843	80	1,880	84	2,297	92	24,090	83
全科	外来		11,268	512	11,026	479	10,648	507	10,881	518	12,217	520	133,963	494
	入院		919	31	777	25	732	24	876	31	1,089	35	10,840	30
	総合計		12,187	543	11,803	504	11,380	531	11,757	549	13,306	555	144,803	524

８．診療収入統計資料

８－（１）年度別診療収入

（単位 ： 千円）

診療科		年度	H９年度	H10年度	H11年度	H12年度
歯科	外来	歯科初診科	－	－	－	－
		歯科保存科	59,946	64,003	55,980	60,324
		歯科補綴科	79,621	76,974	76,868	79,208
		口腔外科	86,010	90,639	84,203	76,721
		矯正歯科	109,492	108,410	117,322	92,995
		小児歯科	52,963	48,395	39,182	40,492
		予防歯科	4,245	3,780	3,469	2,672
		高齢・障害者歯科	23,583	5,984	19,482	19,927
		口腔インプラント科	1,376	23,534	15,816	26,188
		口臭クリニック	－	－	88	166
		スポーツ歯科	－	－	16	516
		訪問歯科	－	－	581	2,649
		計	417,236	421,719	413,007	401,858
	入院	口腔外科	226,063	205,482	224,964	231,929
		小児歯科	12,761	10,975	0	650
		高齢・障害者歯科			6,800	8,586
		口腔インプラント科	－	－	7,791	11,805
		計	238,824	216,457	239,555	252,970
	計		656,060	638,176	652,562	654,828
内科	外来		70,075	71,949	71,609	70,314
	入院		22,744	31,574	25,047	21,799
	計		92,819	103,523	96,656	92,113
心療内科	外来		－	－	－	－
	入院		－	－	－	－
	計		－	－	－	－
外科	外来		42,712	47,390	69,015	62,214
	入院		232,151	234,398	235,724	170,842
	計		274,863	281,788	304,739	233,056
麻酔科	外来		4,217	3,848	5,231	4,687
	入院		3,107	771	1,598	470
	計		7,324	4,619	6,829	5,157
合計	外来		534,240	544,906	558,862	539,073
	入院		496,826	483,200	501,924	446,081
	計		1,031,066	1,028,106	1,060,786	985,154
	補助金収入		28,674	27,730	16,402	32,058
	雑収入		3,796	3,487	3,956	4,826
	総合計		1,063,536	1,059,323	1,081,144	1,022,038

診療科		年度	H13年度	H14年度	H15年度	H16年度	H17年度	H18年度
歯科	外来	総合歯科	48,306	53,390	58,534	69,868	62,939	51,777
		口臭クリニック	159	169	35	108	703	2,203
		高齢者歯科	10,365	11,012	11,226	12,054	14,378	18,394
		訪問歯科	3,025	3,722	6,155	7,700	5,108	5,923
		保存・歯周病科	44,829	45,851	57,409	62,700	62,155	55,321
		補綴科	67,607	70,469	77,737	77,711	87,073	94,359
		口腔インプラント科	42,521	69,862	66,159	70,673	91,384	103,545
		口腔外科	72,095	78,170	83,921	90,733	84,046	82,235
		スポーツ歯科	1,389	1,146	237	106	1,235	107
		矯正歯科	86,759	99,305	86,775	109,434	106,677	102,841
		小児歯科	40,705	41,927	42,510	45,349	45,529	44,470
		障害者歯科	12,346	12,200	14,019	19,922	17,326	18,281
		計	430,106	487,223	504,717	566,358	578,553	579,456
	入院	口腔インプラント科	19,810	17,144	16,586	21,047	17,319	12,450
		口腔外科	214,654	270,783	209,779	203,076	165,109	176,858
		小児歯科	1,933	935	1,827	2,628	4,526	4,471
		障害者歯科	9,164	7,955	7,563	7,083	8,548	7,821
		計	245,561	296,817	235,755	233,834	195,502	201,600
	計		675,667	784,040	740,472	800,192	774,055	781,056
内科	外来		69,634	78,199	78,509	105,060	107,145	97,362
	入院		32,532	29,212	52,748	66,227	54,382	28,104
	計		102,166	107,411	131,257	171,287	161,527	125,466
心療内科	外来		－	－	－	－	2,634	10,108
	入院		－	－	－	－	5,069	10,825
	計		－	－	－	－	7,703	20,933
外科	外来		53,980	51,483	58,479	80,899	89,794	74,734
	入院		162,289	111,200	117,181	139,520	172,433	156,609
	計		216,269	162,683	175,660	220,419	262,227	231,343
麻酔科	外来		5,341	6,257	5,970	6,289	8,070	12,040
	入院		0	879	265	172	10,103	2,532
	計		5,341	7,136	6,235	6,461	18,173	14,572
合計	外来		559,061	623,162	647,675	758,606	786,196	773,700
	入院		440,382	438,128	405,949	439,753	437,489	399,670
	計		999,443	1,061,290	1,053,624	1,198,359	1,223,685	1,173,370
	補助金収入		34,972	32,220	20,034	0	18,552	104,804
	雑収入		20,771	34,263	45,469	37,949	14,956	6,806
	総合計		1,055,186	1,127,773	1,119,127	1,236,308	1,257,193	1,284,980

８－（２） 診療収入月計表

年	月		18年4月	5月	6月	7月	8月	9月	10月	11月	12月	19年1月	2月	3月	合計
歯科	外来	総合歯科	3,599	3,823	4,526	4,718	3,980	4,762	3,940	5,799	4,185	3,725	3,767	4,953	51,777
		口臭クリニック	288	378	213	178	119	173	103	120	159	167	126	179	2,203
		高齢者歯科	1,922	1,394	1,810	1,893	1,511	1,500	1,930	1,546	1,156	1,078	1,233	1,421	18,394
		訪問歯科	504	519	491	663	724	421	467	473	438	405	405	413	5,923
		保存・歯周病科	3,458	3,871	4,273	4,199	4,714	4,580	4,908	4,861	4,843	4,236	4,814	6,564	55,321
		補綴科	5,234	6,892	5,997	6,861	7,671	7,729	9,623	9,803	11,009	8,444	6,987	8,109	94,359
		口腔インプラント科	10,049	9,247	9,149	6,651	5,381	11,442	9,339	5,947	7,143	7,513	12,360	9,324	103,545
		口腔外科	6,113	6,751	6,113	6,957	7,079	6,572	7,331	6,430	7,765	6,892	6,476	7,756	82,235
		スポーツ歯科	0	6	3	1	80	17	0	0	0	0	0	0	107
		矯正歯科	8,011	7,167	7,253	5,949	9,640	9,806	12,611	9,697	7,328	11,052	5,672	8,655	102,841
		小児歯科	3,634	3,223	3,252	3,872	5,167	3,688	3,422	3,380	3,925	3,648	3,450	3,809	44,470
		障害者歯科	1,241	1,220	1,282	1,523	1,585	1,468	1,701	1,564	1,385	1,698	1,632	1,982	18,281
		小計	44,053	44,491	44,362	43,465	47,651	52,158	55,375	49,620	49,336	48,858	46,922	53,165	579,456
	入院	口腔インプラント科	1,113	2,560	0	652	682	3,464	931	0	1,013	0	926	1,109	12,450
		口腔外科	8,746	16,587	12,872	14,975	27,268	15,525	10,274	12,474	13,691	8,473	15,940	20,033	176,858
		小児歯科	687	225	570	413	533	0	117	145	0	648	623	510	4,471
		障害者歯科	507	398	1,032	727	1,002	933	842	700	571	563	354	192	7,821
		小計	11,053	19,770	14,474	16,767	29,485	19,922	12,164	13,319	15,275	9,684	17,843	21,844	201,600
	合計		55,106	64,261	58,836	60,232	77,136	72,080	67,539	62,939	64,611	58,542	64,765	75,009	781,056
医科	内科	外来	7,779	8,138	8,384	9,062	7,328	7,143	7,518	8,834	8,026	6,808	7,662	10,680	97,362
		入院	3,624	1,807	2,972	1,184	1,387	1,549	2,512	2,329	2,180	3,762	2,157	2,641	28,104
		小計	11,403	9,945	11,356	10,246	8,715	8,692	10,030	11,163	10,206	10,570	9,819	13,321	125,466
	心療内科	外来	448	608	721	786	798	811	931	837	1,086	978	841	1,263	10,108
		入院	1,666	1,034	912	1,038	1,098	636	491	720	193	1,032	424	1,581	10,825
		小計	2,114	1,642	1,633	1,824	1,896	1,447	1,422	1,557	1,279	2,010	1,265	2,844	20,933
	外科	外来	5,329	5,350	6,279	7,020	7,190	5,775	6,885	5,616	5,928	6,747	5,500	7,115	74,734
		入院	14,495	12,401	12,680	12,182	10,928	7,359	18,759	14,253	8,598	12,271	15,015	17,668	156,609
		小計	19,824	17,751	18,959	19,202	18,118	13,134	25,644	19,869	14,526	19,018	20,515	24,783	231,343
	麻酔科	外来	805	1,260	740	712	1,082	895	911	1,033	1,007	1,037	1,008	1,550	12,040
		入院	0	0	0	80	282	0	0	242	254	884	628	162	2,532
		小計	805	1,260	740	792	1,364	895	911	1,275	1,261	1,921	1,636	1,712	14,572
全科	外来		58,414	59,847	60,486	61,045	64,049	66,782	71,620	65,940	65,383	64,428	61,933	73,773	773,700
	入院		30,838	35,012	31,038	31,251	43,180	29,466	33,926	30,863	26,500	27,633	36,067	43,896	399,670
	合計		89,252	94,859	91,524	92,296	107,229	96,248	105,546	96,803	91,883	92,061	98,000	117,669	1,173,370
	補助金収入		0	0	0	0	0	0	0	0	0	0	0	104,804	104,804
	雑収入		2,509	316	109	160	161	1,837	506	154	367	169	355	163	6,806
	総合計		91,761	95,175	91,633	92,456	107,390	98,085	106,052	96,957	92,250	92,230	98,355	222,636	1,284,980

８－（３）年度別診療収入推移

（単位 ： 千円）

区分＼年度	Ｈ９年度	H10年度	H11年度	H12年度	H13年度
歯科合計	656, 060	638, 176	652, 562	654, 828	675, 667
医科合計	375, 006	389, 930	408, 224	330, 326	323, 776
総合計	1, 031, 066	1, 028, 106	1, 060, 786	985, 154	999, 443

区分＼年度	H14年度	H15年度	H16年度	H17年度	H18年度
歯科合計	784, 060	740, 472	800, 192	774, 055	781, 056
医科合計	277, 230	313, 152	398, 167	449, 630	392, 314
総合計	1, 061, 290	1, 053, 624	1, 198, 359	1, 223, 685	1, 173, 370

年度別診療収入推移（グラフ）

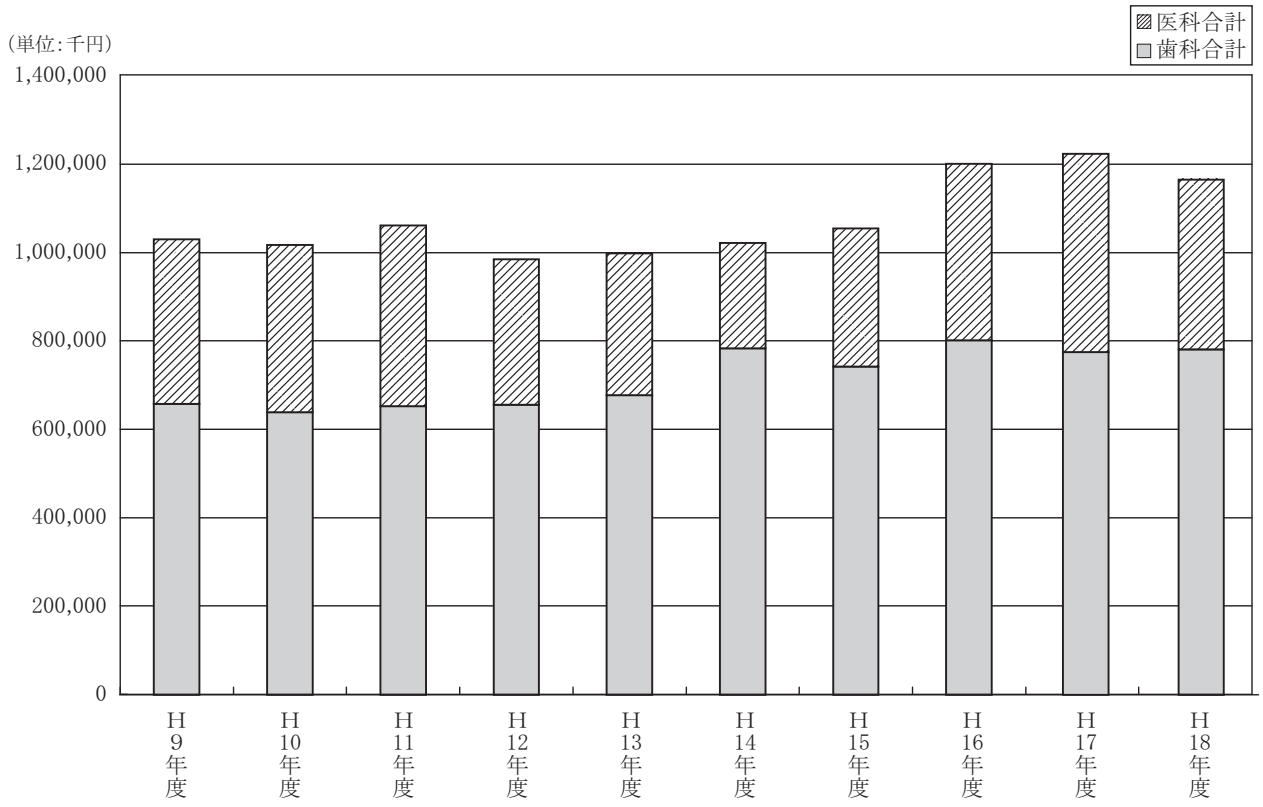

８－（４）診療収入内訳表

（単位：千円）

年／月		H18／４			H18／５			H18／６			H18／７			H18／８			H18／９			H18／10		
項目		保険収入	現金収入	補助収入	保険収入	現金収入	補助収入	保険収入	現金収入	補助収入	保険収入	現金収入	補助収入	保険収入	現金収入	補助収入	保険収入	現金収入	補助収入	保険収入	現金収入	補助収入
歯科	外来	18,588	24,360	1,104	19,430	24,342	719	19,514	24,078	769	22,312	20,888	265	22,862	23,882	906	20,618	31,068	472	22,459	32,379	537
	入院	6,282	4,772	0	14,233	5,537	0	10,172	4,303	0	13,418	3,349	0	22,471	7,015	0	10,946	8,976	0	8,094	4,070	0
	小計	24,870	29,132	1,104	33,663	29,879	719	29,686	28,381	769	35,730	24,237	265	45,333	30,897	906	31,564	40,044	472	30,553	36,449	537
	合計	55,106			64,261			58,836			60,232			77,136			72,080			67,539		
内科	外来	5,741	1,325	714	6,325	1,258	556	6,336	1,358	690	6,176	2,351	535	5,924	1,269	136	5,542	1,399	202	5,970	1,344	203
	入院	2,718	905	0	1,414	336	56	2,179	738	55	883	301	0	1,170	216	0	1,224	325	0	2,299	214	0
	小計	8,459	2,230	714	7,739	1,594	612	8,515	2,096	745	7,059	2,652	535	7,094	1,485	136	6,766	1,724	202	8,269	1,558	203
	合計	11,403			9,945			11,356			10,246			8,715			8,692			10,030		
心療内科	外来	330	117	1	476	132	0	545	172	4	624	154	9	625	171	2	630	177	4	707	219	5
	入院	1,418	248	0	737	297	0	682	230	0	538	499	0	669	429	0	453	183	0	366	125	0
	小計	1,748	365	1	1,213	429	0	1,227	402	4	1,162	653	9	1,294	600	2	1,083	360	4	1,073	344	5
	合計	2,114			1,642			1,633			1,824			1,896			1,447			1,422		
外科	外来	3,917	1,361	50	4,165	1,113	72	4,764	1,446	69	5,192	1,753	75	5,624	1,541	25	4,384	1,357	34	5,291	1,541	53
	入院	10,488	4,008	0	9,346	3,055	0	9,402	3,260	18	9,443	2,739	0	8,366	2,562	0	5,707	1,652	0	15,543	3,156	60
	小計	14,405	5,369	50	13,511	4,168	72	14,166	4,706	87	14,635	4,492	75	13,990	4,103	25	10,091	3,009	34	20,834	4,697	113
	合計	19,824			17,751			18,959			19,202			18,118			13,134			25,644		
麻酔科	外来	1	11	0	0	0	0	0	0	0	578	134	0	877	204	1	687	207	1	681	230	0
	入院	640	153	0	755	500	5	584	154	2	80	0	0	273	9	0	0	0	0	0	0	0
	小計	641	164	0	755	500	5	584	154	2	658	134	0	1,150	213	1	687	207	1	681	230	0
	合計	805			1,260			740			792			1,364			895			911		
全科	外来	28,577	27,174	1,869	30,396	26,845	1,347	31,159	27,054	1,532	34,882	25,280	884	35,912	27,067	1,070	31,861	34,208	713	35,108	35,713	798
	入院	21,546	10,086	0	26,485	9,725	61	23,019	8,685	75	24,362	6,888	0	32,949	10,231	0	18,330	11,136	0	26,302	7,565	60
	小計	50,123	37,260	1,869	56,881	36,570	1,408	54,178	35,739	1,607	59,244	32,168	884	68,861	37,298	1,070	50,191	45,344	713	61,410	43,278	858
	合計	89,252			94,859			91,524			92,296			107,229			96,248			105,546		

年／月		H18／11			H18／12			H19／１			H19／２			H19／３			年間合計（A）				補助収入	実収入
項目		保険収入	現金収入	補助収入	保険収入	現金収入	補助収入	保険収入	現金収入	補助収入	保険収入	現金収入	補助収入	保険収入	現金収入	補助収入	保険収入	現金収入	補助収入	合計	（B）	(A)-(B)
歯科	外来	22,789	26,259	571	21,216	27,483	638	20,185	27,375	1,298	20,366	26,166	391	24,371	28,081	713	254,710	316,361	8,383	579,454	8,383	571,071
	入院	9,352	3,961	7	10,262	4,817	195	7,320	2,300	64	12,957	4,754	131	15,221	6,623	0	140,728	60,477	397	201,602	397	201,205
	小計	32,141	30,220	578	31,478	32,300	833	27,505	29,675	1,362	33,323	30,920	522	39,592	34,704	713	395,438	376,838	8,780	781,056	8,780	772,276
	合計	62,939			64,611			58,542			64,765			75,009			781,056			781,056	8,780	772,276
内科	外来	6,171	1,942	721	5,580	1,988	457	5,379	1,320	109	5,847	1,598	217	8,321	1,981	378	73,312	19,133	4,918	97,363	4,918	92,445
	入院	1,666	663	0	1,949	232	0	2,662	1,083	17	1,753	404	0	2,176	465	0	22,093	5,882	128	28,103	128	27,975
	小計	7,837	2,605	721	7,529	2,220	457	8,041	2,403	126	7,600	2,002	217	10,497	2,446	378	95,405	25,015	5,046	125,466	5,046	120,420
	合計	11,163			10,206			10,570			9,819			13,321			125,466			125,466	5,046	120,420
心療内科	外来	641	193	4	798	278	10	709	265	4	672	166	3	1,010	249	4	7,767	2,293	50	10,110	50	10,060
	入院	360	360	0	51	142	0	759	273	0	228	0	196	1,332	230	19	7,593	3,016	215	10,824	215	10,609
	小計	1,001	553	4	849	420	10	1,468	538	4	900	166	199	2,342	479	23	15,360	5,309	265	20,934	265	20,669
	合計	1,558			1,279			2,010			1,265			2,844			20,934			20,934	265	20,669
外科	外来	4,272	1,285	59	4,641	1,236	52	5,068	1,656	23	4,321	1,154	25	5,662	1,430	23	57,301	16,873	560	74,734	560	74,174
	入院	9,873	4,327	53	6,632	1,932	33	8,985	3,144	142	11,766	2,973	276	14,087	3,581	0	119,638	36,389	582	156,609	582	156,027
	小計	14,145	5,612	112	11,273	3,168	85	14,053	4,800	165	16,087	4,127	301	19,749	5,011	23	176,939	53,262	1,142	231,343	1,142	230,201
	合計	19,869			14,526			19,018			20,515			24,783			231,343			231,343	1,142	230,201
麻酔科	外来	800	229	4	749	258	0	683	352	2	800	209	0	1,202	346	2	7,058	2,180	10	9,248	10	9,238
	入院	164	77	0	232	22	0	408	476	0	198	429	0	162	0	0	3,496	1,820	7	5,323	7	5,316
	小計	964	306	4	981	280	0	1,091	828	2	998	638	0	1,364	346	2	10,554	4,000	17	14,571	17	14,554
	合計	1,274			1,261			1,921			1,636			1,712			14,571			14,571	17	14,554
全科	外来	34,673	29,908	1,359	32,984	31,243	1,157	32,024	30,968	1,436	32,006	29,293	636	40,566	32,087	1,120	400,148	356,840	13,921	770,909	13,921	756,988
	入院	21,415	9,388	60	19,126	7,145	228	20,134	7,276	223	26,902	8,560	603	32,978	10,899	19	293,548	107,584	1,329	402,461	1,329	401,132
	小計	56,088	39,296	1,419	52,110	38,388	1,385	52,158	38,244	1,659	58,908	37,853	1,239	73,544	42,986	1,139	693,696	464,424	15,250	1,173,370	15,250	1,158,120
	合計	96,803			91,883			92,061			98,000			117,669			1,173,370			1,173,370	15,250	1,158,120

８－（５）保険請求件数（外来・入院別）

（単位：件数）

区　　分	歯　　科			医　　科			合　　計		
年　／　月	外　来	入　院	計	外　来	入　院	計	外　来	入　院	計
H18年４月	3,481	48	3,529	854	60	914	4,335	108	4,443
５月	3,396	52	3,448	952	45	997	4,348	97	4,445
６月	3,470	47	3,517	958	59	1,017	4,428	106	4,534
７月	3,624	43	3,667	873	41	914	4,497	84	4,581
８月	3,785	67	3,852	886	41	927	4,671	108	4,779
９月	3,422	53	3,475	853	39	892	4,275	92	4,367
10月	3,679	44	3,723	958	66	1,024	4,637	110	4,747
11月	3,584	46	3,630	975	45	1,020	4,559	91	4,650
12月	3,672	49	3,721	937	43	980	4,609	92	4,701
H19年１月	3,588	34	3,622	891	45	936	4,479	79	4,558
２月	3,487	49	3,536	924	50	974	4,411	99	4,510
３月	3,799	61	3,860	955	57	1,012	4,754	118	4,872
合　　計	42,987	593	43,580	11,016	591	11,607	54,003	1,184	55,187
１ヶ月平均	3,582	49	3,632	918	49	967	4,500	99	4,599

８－（６）保険請求金額（外来・入院別）

（単位：千円）

区　　分	歯　　科			医　　科			合　　計		
年　／　月	外　来	入　院	計	外　来	入　院	計	外　来	入　院	計
H18年４月	18,589	6,282	24,871	10,628	14,624	25,252	29,217	20,906	50,123
５月	19,430	14,233	33,663	11,721	11,498	23,219	31,151	25,731	56,882
６月	19,514	10,172	29,686	12,229	12,263	24,492	31,743	22,435	54,178
７月	22,312	13,418	35,730	12,571	10,943	23,514	34,883	24,361	59,244
８月	22,862	22,471	45,333	13,049	10,479	23,528	35,911	32,950	68,861
９月	20,618	10,946	31,564	11,242	7,384	18,626	31,860	18,330	50,190
10月	22,459	8,094	30,553	12,649	18,208	30,857	35,108	26,302	61,410
11月	20,843	9,351	30,194	11,884	12,063	23,947	32,727	21,414	54,141
12月	21,216	10,261	31,477	11,767	8,864	20,631	32,983	19,125	52,108
H19年１月	20,185	7,320	27,505	11,839	12,815	24,654	32,024	20,135	52,159
２月	20,366	12,957	33,323	11,639	13,946	25,585	32,005	26,903	58,908
３月	22,973	14,733	37,706	12,487	13,978	26,465	35,460	28,711	64,171
合　　計	251,367	140,238	391,605	143,705	147,065	290,770	395,072	287,303	682,375
１ヶ月平均	20,947	11,687	32,634	11,975	12,255	24,231	32,923	23,942	56,865

９．病院経費支出資料

９－（１） 病院経費支出内訳

（単位：円）

項目	管理経費	医療経費	臨床研修経費	計	教育・研究経費
用品費	99,750	1,726,053		1,825,803	
消耗品費	1,954,330	12,078,199	1,318,530	15,351,059	23,679,533
図書新聞雑誌費		933,547	89,080	1,022,627	
印刷製本費	1,164,940	5,805,053	470,144	7,440,137	
被服費		2,200,028		2,200,028	
○光熱水費	2,244,609	24,540,462	2,103,124	28,888,195	
旅費交通費	171,450	4,190,820	616,820	4,979,090	
○通信運搬費	342,859	1,737,330	155,910	2,236,099	
○修繕費	2,308,026	29,632,407		31,940,433	
○委託費	24,531,290	83,796,744		108,328,034	
○損害保険料	106,824	1,961,167		2,067,991	
使用料及借料	710,810	777,920		1,488,730	
支払報酬		3,547,378	310,000	3,857,378	
諸会費	60,000	946,777		1,006,777	
手数料	183,074	10,050,665		10,233,739	
広告料	1,376,839			1,376,839	
公租公課	20,000			20,000	
渉外費	69,655	92,124		161,779	
食料費	15,222	440,171		455,393	
薬品費		164,848,039		164,848,039	
診療材料費		170,401,522	1,444,476	171,845,998	
給食費		3,528		3,528	
寝具費		1,107,226		1,107,226	
医療委託費		36,571,253		36,571,253	
診療用品費		3,231,513		3,231,513	
雑費	416,629	1,426,071	369,700	2,212,400	
合計	35,776,307	562,045,997	6,877,784	604,700,088	23,679,533

人件費支出				673,218,702	
施設関係支出				16,363,000	
設備関係支出				69,862,950	13,562,850
附属病院支出合計				1,364,144,740	37,242,383

（注） １．○印は共通経費を含む。
２．教育・研究経費は、臨床実習に要した費用を示し大学からの支出である。

９－（２）　年度別　病院経費推移

（単位：千円）

年　度	管理経費	医療経費	臨床研修経費	教育経費	教育・研究経費	計
９年度	18, 225	411, 656	37, 921	7, 380	17, 827	493, 009
10年度	14, 025	423, 978	40, 302	8, 040	18, 299	504, 644
11年度	20, 073	448, 558	24, 898	6, 750	10, 786	511, 065
12年度	13, 971	416, 457	37, 879	5, 355	15, 920	489, 582
13年度	14, 080	391, 558	45, 662	6, 094	16, 339	473, 733
14年度	13, 103	413, 523	36, 326	9, 593	19, 346	491, 891
15年度	13, 507	386, 562	54, 579	6, 630	15, 219	476, 497
16年度	13, 442	443, 626	45, 812	12, 570	17, 121	532, 571
17年度	12, 730	468, 324	37, 662	10, 770	17, 702	547, 188
18年度	35, 776	562, 046	6, 878	－	23, 680	628, 380

年度別病院経費推移（グラフ）

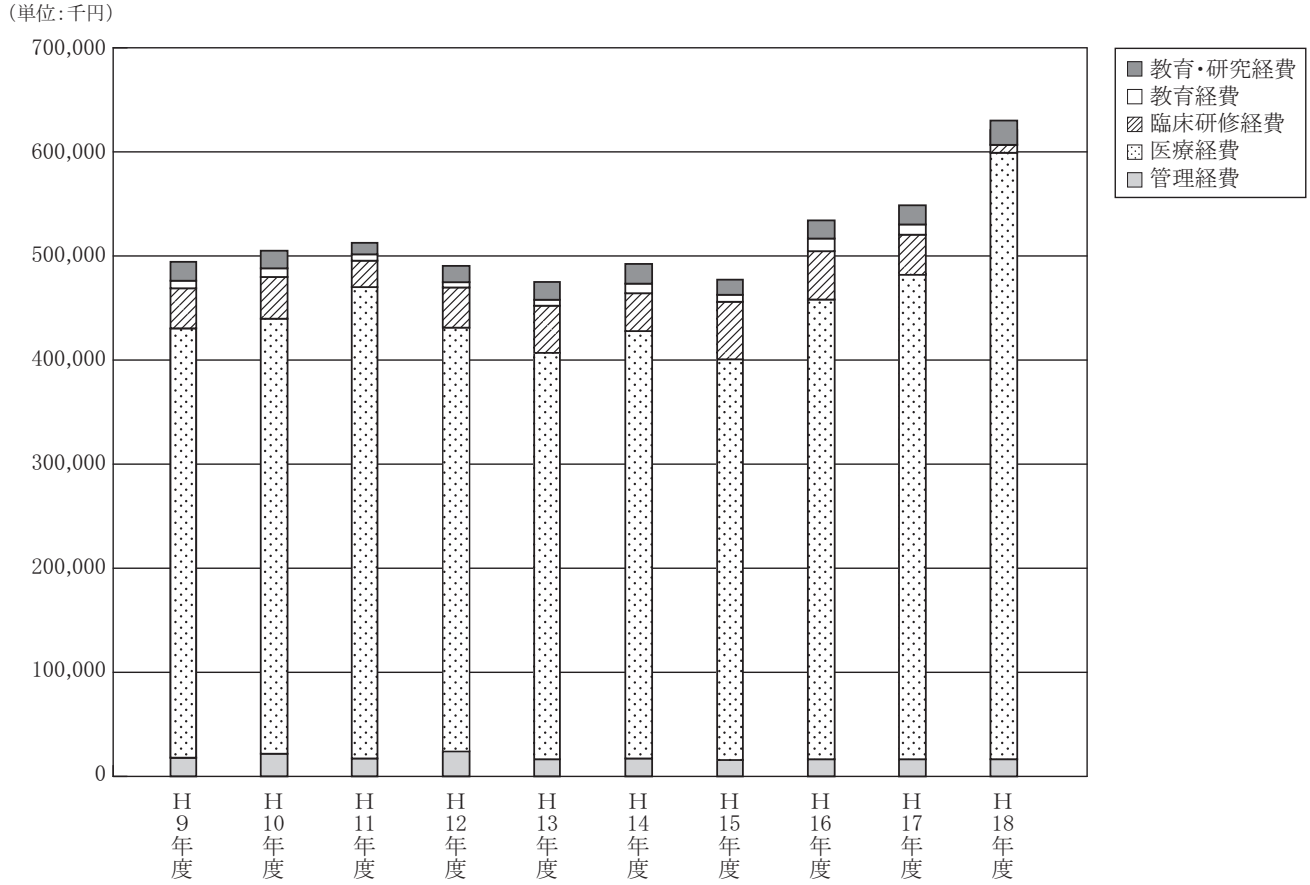

９－（３）科別医療経費支出内訳表－１

（単位：円）

科目 科名	消耗品費	図書・新聞	印刷製本費	被服費	光熱水費	旅費交通費	通信運搬費	修繕費	委託費	損害保険料	使用料及び借料	支払報酬	諸会費
総合歯科	394,833	57,120	0	37,423	0	0	0	1,161,464	886,410	0	0	0	0
高齢者歯科	45,828	0	0	20,738	0	0	0	246,020	0	0	0	0	0
保存(むし歯)・歯周病科	364,861	0	0	1,764	0	0	0	1,429,180	548,625	0	0	0	0
補綴(入れ歯)科	512,174	8,505	0	0	0	0	1,050	2,495,613	1,215,900	0	0	0	0
口腔インプラント科	308,330	0	0	3,948	0	0	9,030	415,431	155,400	0	0	0	0
口腔外科	1,480,841	0	90,825	10,784	0	0	1,260	235,693	157,500	0	0	57,000	0
矯正歯科	955,196	69,720	25,305	54,033	0	0	32,500	1,667,741	99,225	0	0	0	0
小児歯科	148,650	15,401	67,200	1,523	0	0	150,000	603,222	116,025	0	0	0	0
障害者歯科	135,312	21,385	0	0	0	0	50,000	684,084	47,250	0	0	0	0
放射線科	550,859	0	284,235	36,719	0	183,000	34,650	7,604,600	72,450	0	76,056	0	55,000
麻酔科 (ペインクリニック)	25,054	0	0	0	0	0	0	83,370	49,875	0	0	0	0
内科・循環器科	119,545	0	0	0	0	0	0	3,780	49,875	0	0	0	0
心療内科	2,100	65,150	0	0	0	0	0	0	0	0	0	0	0
外科・消化器科・肛門科	33,233	14,064	0	31,689	0	16,190	630	622,539	68,250	0	2,000	510,000	0
臨床検査室	128,570	0	345,685	0	0	105,400	0	567,857	112,875	0	0	0	27,000
中央技工室	149,611	44,021	26,250	16,338	0	142,100	0	97,230	0	0	0	0	15,000
病棟	1,439,955	124,821	213,818	159,758	0	0	5,838	587,348	6,859,860	0	381,150	1,191,484	0
中央手術室	96,281	63,447	0	120,498	0	0	0	652,667	478,800	0	0	0	0
滅菌・器材室	118,057	0	12,600	40,425	0	0	0	430,725	0	0	0	0	0
薬局	574,283	101,127	0	29,547	0	138,400	0	0	1,050	0	0	0	45,000
厨房	126,261	0	12,600	0	0	0	740	36,750	20,824,914	0	0	0	0
臨床研修	1,318,530	89,080	470,144	0	2,103,124	616,820	155,910	0	0	0	0	310,000	0
共通	3,049,835	259,706	4,256,391	1,634,841	1,648,005	2,988,910	316,356	5,832,511	43,760,887	893,350	318,714	1,478,894	804,777
共通 （本部振替）	0	0	0	0	20,789,333	0	979,366	4,174,582	8,291,573	1,067,817	0	0	0
合計	12,078,199	933,547	5,805,053	2,200,028	24,540,462	4,190,820	1,737,330	29,632,407	83,796,744	1,961,167	777,920	3,547,378	946,777

９－（３）科別医療経費支出内訳表－２

（単位：円）

科目 科名	手数料	薬品費	広告料	診療材料費	給食費	寝具費	医療委託費	診療用品費	雑　費	合計
総合歯科	250,440	1,207,301	0	9,446,296	0	0	0	0	0	13,441,287
高齢者歯科	110,900	296,331	0	2,827,275	0	0	0	0	0	3,547,092
保存(むし歯)・歯周病科	504,525	1,615,064	0	10,756,856	0	0	0	589,575	0	15,810,450
補綴(入れ歯)科	547,130	872,167	0	24,878,088	0	0	0	75,600	0	30,606,227
口腔インプラント科	133,185	1,182,474	0	31,597,863	0	0	0	275,310	0	34,080,971
口腔外科	375,565	18,999,649	0	3,575,996	0	0	222,534	210,000	0	25,417,647
矯正歯科	393,470	486,681	0	13,602,844	0	0	0	195,804	0	17,582,519
小児歯科	223,375	1,307,005	0	4,424,256	0	0	0	0	0	7,056,657
障害者歯科	119,855	775,828	0	2,056,366	0	0	0	266,595	0	4,156,675
放射線科	239,645	134,209	0	6,573,869	0	0	0	260,400	0	16,105,692
麻酔科 (ペインクリニック)	154,915	2,986,529	0	1,327,055	0	0	32,158	0	0	4,658,956
内科・循環器科	226,983	52,569,495	0	967,644	0	0	2,562,893	0	0	56,500,215
心療内科	20,708	6,216,840	0	0	0	0	0	134,400	0	6,439,198
外科・消化器科・肛門科	112,462	67,321,394	0	2,836,742	0	0	3,323,903	0	0	74,893,096
臨床検査室	67,395	6,279	0	8,114,431	0	0	0	97,000	0	9,572,492
中央技工室	47,010	0	0	2,162,289	0	0	30,078,654	119,700	0	32,898,203
病棟	823,195	746,438	0	8,056,018	0	1,015,183	0	99,750	0	21,704,616
中央手術室	648,470	2,023,703	0	25,725,471	0	0	0	73,920	0	29,883,257
滅菌・器材室	225,000	0	0	1,537,507	0	0	0	0	0	2,364,314
薬局	30,220	4,062,344	0	47,124	0	0	0	99,750	0	5,128,845
厨房	7,900	906	0	0	3,528	0	0	0	0	21,013,599
臨床研修	0	0	0	1,444,476	0	0	0	0	369,700	6,877,784
共通	4,788,317	2,037,402	0	8,443,056	0	92,043	351,111	2,459,762	1,588,666	87,003,534
共通 （本部振替）	0	0	0	0	0	0	0	0	0	35,302,671
合計	10,050,665	164,848,039	0	170,401,522	3,528	1,107,226	36,571,253	4,957,566	1,958,366	562,045,997

10. 機器備品購入費

10－（1） 科別機器備品購入費推移表

（単位：千円）

診療料	年度	平成９年度	平成10年度	平成11年度	平成12年度	平成13年度	平成14年度	平成15年度	平成16年度	平成17年度	平成18年度
診療実習用	総合歯科	－	－	－	－	240	0	2,313	0	773	6,112
	高齢者歯科	0	0	155	－	0	0	6,149	0	0	281
	保存(むし歯)・歯周病科	0	0	0	4,631	677	368	0	500	1,105	3,013
	補綴（入れ歯）科	0	0	525	1,488	0	3,759	0	0	940	890
	口腔インプラント科	0	0	1,054	0	1,900	0	11,462	750	0	4,152
	口腔外科	0	0	0	0	0	0	0	735	0	0
	矯正歯科	0	0	2,733	258	0	0	0	525	151	0
	小児歯科	0	0	0	0	0	368	0	612	877	754
	障害者歯科	0	0	155	－	704	0	0	0	198	374
	放射線科	0	11,228	1,802	6,909	5,985	0	0	0	1,917	1,418
	口臭クリニック	－	－	3,412	399	0	0	0	0	0	0
	訪問歯科	－	－	3,214	431	0	0	0	0	0	0
	スポーツ歯科	－	－	832	0	0	0	0	0	－	0
	予防歯科	0	0	0	438	－	－	－	－	－	－
	麻酔科(ペインクリニック)	200	0	0	1,995	567	1,890	0	1,785	1,226	525
	内科・循環器科	0	0	0	2,825	1,605	0	160	0	3,969	0
	心療内科	－	－	－	－	－	－	－	－	0	0
	外科・消化器科・肛門科	17,448	3,794	1,523	4,022	4,485	4,074	140	729	5,082	5,973
	耳鼻咽喉科	－	－	－	－	－	－	－	－	－	22,389
	形成外科	－	－	－	－	－	－	－	－	－	19,975
	臨床検査室	3,930	2,788	2,079	3,832	1,651	1,917	0	194	158	11,970
	顎機能検査室	0	0	0	0	667	0	2,478	0	0	0
	中央技工室	0	315	3,446	214	4,741	0	0	200	0	0
	病棟	1,911	11,773	4,116	1,050	158	430	0	931	4,011	1,713
	中央手術室・滅菌器材室	8,190	10,416	18,441	12,175	8,263	21,668	18,444	6,972	1,396	3,887
	薬局	0	0	0	504	0	0	200	0	799	0
	厨房	0	0	0	0	0	0	0	0	2,028	0
	共通	5,988	2,214	0	0	0	1,250	247	3,497	57,280	0
合計		37,667	42,528	43,487	41,171	31,643	35,724	41,593	17,430	81,910	83,426

10－（２） 年度別　機器備品購入推移

（単位：千円）

年　度	診療実習用	臨床研修用	その他用	合　　計
９年度	37,667	11,762	0	49,429
10年度	42,528	11,245	0	53,773
11年度	43,487	8,286	0	51,773
12年度	41,171	8,197	0	49,368
13年度	31,643	13,392	200	45,235
14年度	34,474	7,227	1,250	42,951
15年度	38,862	2,484	247	41,593
16年度	12,522	4,906	352	17,780
17年度	79,027	2,883	0	81,910
18年度	83,426	－	0	83,426

年度別機器備品購入推移（グラフ）

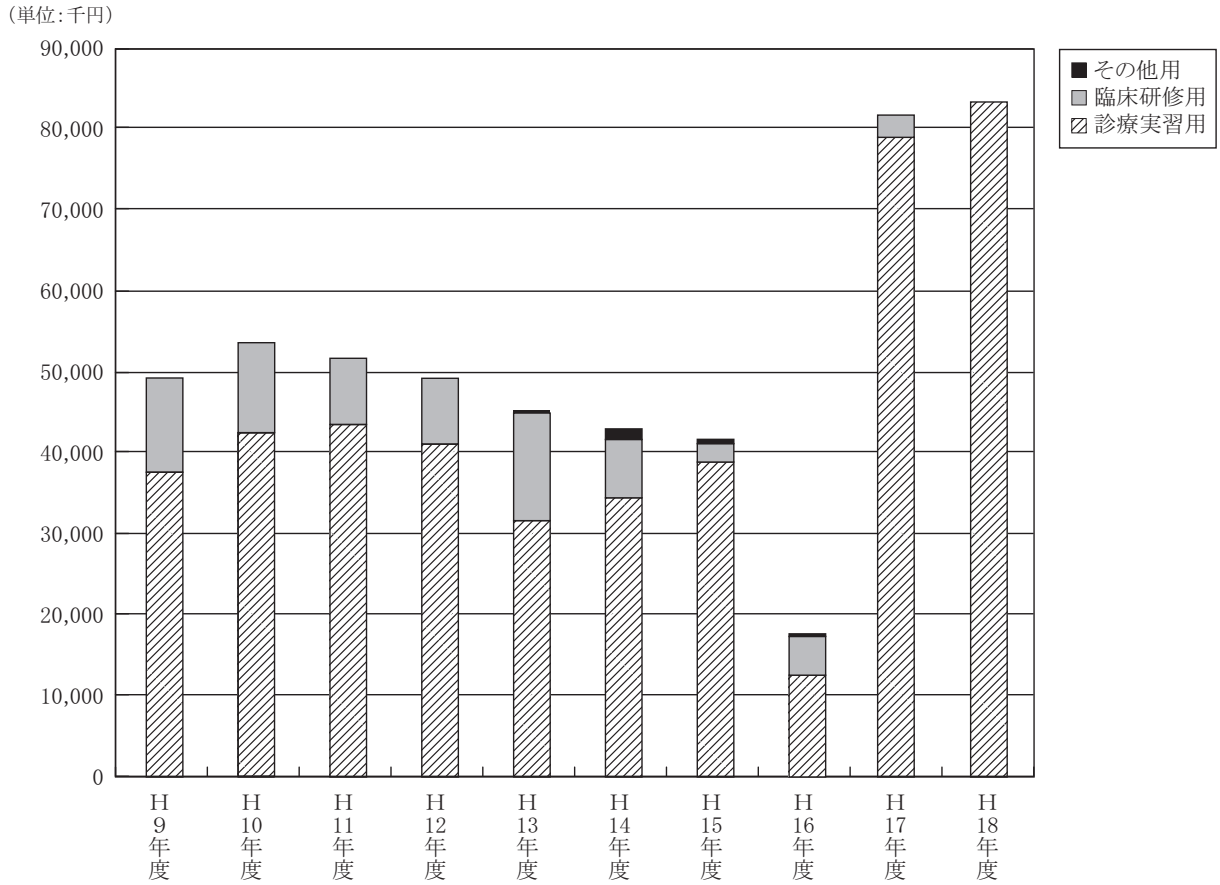

11. 歯科医師臨床研修関係

11－（1） 年度別研修医受入数及びセミナー開講回数

年　度	受　入	中　断	修　了	研　修　期　間	セミナー回数
平成９年度	45		45	平成９年４月23日～平成10年４月24日	85
平成10年度	48	1	47	平成10年４月23日～平成11年３月31日	59
平成11年度	29		29	平成11年４月23日～平成12年３月31日	62
平成12年度	36		36	平成12年４月24日～平成13年３月31日	52
平成13年度	48	8	40	平成13年４月23日～平成14年３月31日	37
平成14年度	35	1	34	平成14年４月26日～平成15年３月31日	32
平成15年度	45	2	43	平成15年４月25日～平成16年３月31日	24
平成16年度	39	3	36	平成16年４月25日～平成17年３月31日	26
平成17年度	21	1	20	平成17年４月22日～平成18年３月31日	27
平成18年度	73		73	平成18年４月１日～平成19年３月31日	35
合　計	419	16	403		439

11－（2） 年度別補助金配分額及び支出内訳

（単位：円）

年　度	配　分　額	支　出　経　費　内　訳				
		機器備品等	人　件　費	需用費等	光熱費	合　　計
平成９年度	28,674,000	11,761,995	－	33,310,801	4,610,000	49,682,796
平成10年度	27,730,000	11,245,020	－	36,517,082	3,785,000	51,547,102
平成11年度	16,402,000	8,285,550	－	22,665,481	2,232,648	33,183,679
平成12年度	32,058,000	8,196,610	－	35,276,143	2,602,838	46,075,591
平成13年度	34,972,000	13,391,740	－	42,375,569	3,285,940	59,053,249
平成14年度	32,220,000	7,227,150	－	34,059,726	2,266,417	43,553,293
平成15年度	41,264,000	2,597,220	－	51,663,929	2,915,061	57,176,210
平成16年度	34,168,000	4,956,300	－	35,148,904	1,362,601	41,467,805
平成17年度	18,745,000	2,883,300	－	39,746,562	739,456	43,369,318
平成18年度	104,804,000	－	134,081,127	4,774,660	2,103,124	140,958,911
合　計	371,037,000	70,544,885	134,081,127	335,538,857	25,903,085	566,067,954

12. 薬　局　関　係

12－（1）　処方箋及び処方薬剤数月計表

（単位：枚、件、剤）

区分			年月	平成18年4月	平成18年5月	平成18年6月	平成18年7月	平成18年8月	平成18年9月	平成18年10月	平成18年11月	平成18年12月	平成19年1月	平成19年2月	平成19年3月	年間合計
内服・外用薬	処方箋数		外来	2,621	2,787	2,601	2,703	2,920	2,642	2,859	2,914	2,589	2,632	2,599	2,614	32,481
			入院	334	361	290	337	374	266	320	274	263	221	286	351	3,677
			計	2,955	3,148	2,891	3,040	3,294	2,908	3,179	3,188	2,852	2,853	2,885	2,965	36,158
	処方件数		外来	7,035	7,439	6,661	7,022	7,614	7,063	7,864	7,996	6,869	6,930	7,027	6,951	86,471
			入院	578	575	431	518	604	472	516	390	445	375	433	543	5,880
			計	7,613	8,014	7,092	7,540	8,218	7,535	8,380	8,386	7,314	7,305	7,460	7,494	92,351
	処方剤数	内服	外来	67,099	65,106	63,243	67,110	74,652	67,779	74,664	76,064	74,004	63,654	68,019	66,383	827,777
			入院	2,419	2,220	1,366	2,061	1,994	2,331	2,063	1,364	1,510	1,650	1,424	2,045	22,447
			計	69,518	67,326	64,609	69,171	76,646	70,110	76,727	77,428	75,514	65,304	69,443	68,428	850,224
		頓服	外来	3,580	4,519	4,122	4,579	4,312	4,702	3,855	3,459	3,242	3,002	3,133	2,901	45,406
			入院	431	445	361	277	554	291	395	346	403	286	303	366	4,458
			計	4,011	4,964	4,483	4,856	4,866	4,993	4,250	3,805	3,645	3,288	3,436	3,267	49,864
		外用	外来	7,784	7,280	6,206	7,725	7,180	7,278	7,871	7,475	7,743	6,725	6,678	7,652	87,597
			入院	636	698	560	645	577	718	509	429	327	320	569	495	6,483
			計	8,420	7,978	6,766	8,370	7,757	7,996	8,380	7,904	8,070	7,045	7,247	8,147	94,080
		小計	外来	78,463	76,905	73,571	79,414	86,144	79,759	86,390	86,998	84,989	73,381	77,830	76,936	960,780
			入院	3,486	3,363	2,287	2,983	3,125	3,340	2,967	2,139	2,240	2,256	2,296	2,906	33,388
			計	81,949	80,268	75,858	82,397	89,269	83,099	89,357	89,137	87,229	75,637	80,126	79,842	994,168
注射薬	処方箋数		外来	317	310	282	353	309	333	344	304	281	308	318	296	3,755
			入院	526	546	551	545	656	611	826	516	574	619	513	581	7,064
			計	843	856	833	898	965	944	1,170	820	855	927	831	877	10,819
	処方件数		外来	457	452	426	539	497	547	574	461	437	500	514	524	5,928
			入院	2,589	2,538	2,718	2,785	3,444	2,791	3,730	2,501	2,570	2,701	2,340	2,854	33,561
			計	3,046	2,990	3,144	3,324	3,941	3,338	4,304	2,962	3,007	3,201	2,854	3,378	39,489
	処方剤数		外来	663	616	588	762	773	782	817	686	602	652	676	714	8,331
			入院	2,589	2,538	2,718	2,785	3,444	2,791	3,730	2,504	2,703	2,703	2,340	2,854	33,699
			計	3,252	3,154	3,306	3,547	4,217	3,573	4,547	3,190	3,305	3,355	3,016	3,568	42,030
合計	処方箋数			3,798	4,004	3,724	3,938	4,259	3,852	4,349	4,008	3,707	3,780	3,716	3,842	46,977
	処方件数			10,659	11,004	10,236	10,864	12,159	10,873	12,684	11,348	10,321	10,506	10,314	10,872	131,840
	処方剤数			85,201	83,422	79,164	85,944	93,486	86,672	93,904	92,327	90,534	78,992	83,142	83,410	1,036,198

12－（２）　科別薬品使用月計表

（単位：円）

科名＼年月	平成18年4月	平成18年5月	平成18年6月	平成18年7月	平成18年8月	平成18年9月	平成18年10月	平成18年11月	平成18年12月	平成19年1月	平成19年2月	平成19年3月	年間合計
総合歯科	147,911	163,657	124,642	97,901	108,141	86,854	87,595	92,551	104,481	105,380	43,597	66,818	1,229,528
高齢者歯科	9,816	13,821	24,318	20,486	21,478	17,933	21,908	13,899	10,905	20,089	96,787	24,891	296,331
保存(むし歯)・歯周病科	98,342	125,556	83,714	175,001	105,178	356,107	125,345	151,318	165,253	81,186	76,677	71,387	1,615,064
補綴(入れ歯)科	86,979	89,610	65,017	75,305	73,925	80,021	69,611	61,309	102,132	69,653	60,895	37,710	872,167
口腔インプラント科	104,327	121,318	77,594	88,727	70,707	142,669	115,224	83,474	86,737	73,662	119,704	98,331	1,182,474
口腔外科	1,411,940	1,568,920	1,379,307	1,778,493	2,436,923	1,757,863	1,456,554	1,580,710	1,318,534	1,099,245	1,590,676	1,620,484	18,999,649
矯正歯科	20,718	34,939	41,147	34,106	44,227	88,387	37,357	28,563	37,829	78,016	31,285	10,107	486,681
小児歯科	172,941	74,422	109,343	138,207	139,154	65,670	109,317	74,946	75,154	130,738	130,525	86,588	1,307,005
障害者歯科	67,127	43,060	90,493	47,512	97,754	75,826	71,253	72,214	52,937	55,700	53,172	48,780	775,828
放射線科	21,420	16,457	21,874	31,458	0	0	28,438	0	14,562	0	0	0	134,209
麻酔科(ペインクリニック)	199,199	208,199	209,806	258,882	265,315	233,575	229,779	270,006	274,242	256,714	290,270	290,542	2,986,529
内科・循環器科	4,277,186	4,493,963	4,591,899	4,408,273	3,824,681	4,043,086	4,531,666	4,999,040	4,522,379	4,191,111	4,145,848	4,540,363	52,569,495
心療内科	341,010	387,560	439,126	409,131	512,671	524,985	570,051	539,216	5,882,792	577,545	533,335	689,736	11,407,158
外科・消化器科・肛門科	4,904,971	4,826,098	6,853,035	7,244,367	7,004,927	3,474,172	7,103,429	5,240,085	692,474	5,545,885	4,550,378	4,691,255	62,131,076
臨床検査室	0	0	0	6,279	0	0	0	0	0	0	0	0	6,279
病棟	112,817	39,665	48,301	69,999	49,744	73,982	68,414	113,025	60,593	19,721	66,020	24,157	746,438
中央手術室	167,694	111,558	170,529	226,294	169,796	120,821	150,986	203,220	270,965	0	265,847	165,993	2,023,703
合計	12,144,398	12,318,803	14,330,145	15,110,421	14,924,621	11,141,951	14,776,927	13,523,576	13,671,969	12,304,645	12,055,016	12,467,142	158,769,614

13. 臨床検査室関係

13－（１） 検査項目別件数月計表

（単位：件）

項目＼年月		平成18年4月	平成18年5月	平成18年6月	平成18年7月	平成18年8月	平成18年9月	平成18年10月	平成18年11月	平成18年12月	平成19年1月	平成19年2月	平成19年3月	年間合計
診療関係	尿	1,064	1,598	1,862	1,323	1,342	1,247	1,476	1,334	992	1,117	957	1,123	15,435
	血　液	1,995	2,116	2,304	1,957	2,299	1,859	2,145	1,633	1,704	1,690	1,767	2,061	23,530
	生化学	4,840	5,276	5,722	4,769	5,044	4,357	4,976	3,811	3,817	3,802	3,926	4,475	54,815
	血　清	214	234	263	212	269	223	252	161	192	260	248	262	2,790
	細　菌	35	37	65	35	38	32	73	24	42	53	65	81	580
	生　理	134	135	152	114	142	97	142	112	90	125	147	153	1,543
	便	4	5	7	10	14	10	17	7	8	17	9	10	118
	その他	0	0	0	0	0	0	0	0	0	0	0	0	0
	計	8,286	9,401	10,375	8,420	9,148	7,825	9,081	7,082	6,845	7,064	7,119	8,165	98,811
研究・その他		178	196	183	229	17	31	964	74	28	107	130	101	2,238
合　計		8,464	9,597	10,558	8,649	9,165	7,856	10,045	7,156	6,873	7,171	7,249	8,266	101,049

13－（２） 検査項目別収入月計表

（単位：円）

項目＼年月		平成18年4月	平成18年5月	平成18年6月	平成18年7月	平成18年8月	平成18年9月	平成18年10月	平成18年11月	平成18年12月	平成19年1月	平成19年2月	平成19年3月	年間合計
診療関係	尿	39,850	63,030	72,360	48,080	49,150	44,530	56,320	49,190	36,200	39,800	32,800	39,090	570,400
	血　液	121,870	127,200	141,480	122,310	139,170	115,890	132,650	97,430	102,880	102,880	106,810	125,430	1,436,000
	生化学	533,270	597,350	625,700	546,870	652,960	523,460	552,470	400,650	440,760	407,300	451,360	518,730	6,250,880
	血　清	143,290	161,930	175,720	149,180	179,060	148,240	168,350	110,420	134,930	170,160	163,040	182,470	1,886,790
	細　菌	42,250	44,450	75,150	44,650	47,670	39,400	88,970	29,500	54,200	62,370	82,750	104,400	715,760
	生　理	498,900	500,100	529,200	368,400	550,400	335,200	582,400	366,100	385,400	467,800	552,900	611,700	5,748,500
	便	2,200	2,750	3,850	5,500	7,700	5,500	8,950	3,850	4,400	8,950	4,950	5,100	63,700
	その他	0	0	0	0	0	0	0	0	0	0	0	0	0
	計	1,381,630	1,496,810	1,623,460	1,284,990	1,626,110	1,212,220	1,590,110	1,057,140	1,158,770	1,259,260	1,394,610	1,586,920	16,672,030
研究・その他		538,380	239,280	508,700	456,330	22,650	49,890	810,290	61,390	51,300	115,170	102,580	111,960	3,067,920
合　計		1,920,010	1,736,090	2,132,160	1,741,320	1,648,760	1,262,110	2,400,400	1,118,530	1,210,070	1,374,430	1,497,190	1,698,880	19,739,950

13－（3） 検査科別件数月計表

（単位：件）

科名＼年月		平成18年4月	平成18年5月	平成18年6月	平成18年7月	平成18年8月	平成18年9月	平成18年10月	平成18年11月	平成18年12月	平成19年1月	平成19年2月	平成19年3月	年間合計
外来	口腔外科	671	403	412	534	818	321	598	766	652	609	771	793	7,348
	小児歯科	83	50	70	82	46	26	0	25	0	70	38	72	562
	高齢者歯科	0	0	0	0	0	0	0	0	0	0	0	0	0
	障害者歯科	56	109	114	114	135	133	141	78	54	85	52	123	1,194
	内科	3,225	4,219	5,047	3,297	3,151	2,990	3,417	2,674	2,487	2,580	2,288	2,651	38,026
	外科	1,622	1,762	1,642	1,760	1,884	1,594	1,792	1,225	1,373	1,274	1,462	1,462	18,852
	麻酔科	206	51	124	290	156	133	91	146	83	187	157	124	1,748
	その他の診療科	322	336	388	214	297	489	306	488	102	337	218	386	3,883
	合計	6,185	6,930	7,797	6,291	6,487	5,686	6,345	5,402	4,751	5,142	4,986	5,611	71,613
入院	口腔外科	297	453	505	614	646	603	421	384	331	261	428	626	5,569
	小児歯科	1	0	0	0	11	0	0	0	0	0	0	0	12
	高齢者歯科	0	0	0	0	0	0	0	0	0	0	0	0	0
	障害者歯科	0	0	0	0	0	6	0	0	0	0	0	0	6
	内科	609	668	966	314	439	539	553	484	621	668	517	618	6,996
	外科	1,002	988	831	887	744	613	1,615	753	1,033	925	851	1,000	11,242
	麻酔科	192	362	276	314	821	378	147	59	109	68	337	310	3,373
	その他の診療科	0	0	0	0	0	0	0	0	0	0	0	0	0
	合計	2,101	2,471	2,578	2,129	2,661	2,139	2,736	1,680	2,094	1,922	2,133	2,554	27,198
研究費・その他		178	196	183	229	17	31	964	74	28	107	130	101	2,238
合計	口腔外科	968	856	917	1,148	1,464	924	1,019	1,150	983	870	1,199	1,419	12,917
	小児歯科	84	50	70	82	57	26	0	25	0	70	38	72	574
	高齢者歯科	0	0	0	0	0	0	0	0	0	0	0	0	0
	障害者歯科	56	109	114	114	135	139	141	78	54	85	52	123	1,200
	内科	3,834	4,887	6,013	3,611	3,590	3,529	3,970	3,158	3,108	3,248	2,805	3,269	45,022
	外科	2,624	2,750	2,473	2,647	2,628	2,207	3,407	1,978	2,406	2,199	2,313	2,462	30,094
	麻酔科	398	413	400	604	977	511	238	205	192	255	494	434	5,121
	その他の診療科	322	336	388	214	297	489	306	488	102	337	218	386	3,883
	研究費・その他	178	196	183	229	17	31	964	74	28	107	130	101	2,238
	合計	8,464	9,597	10,558	8,649	9,165	7,856	10,045	7,156	6,873	7,171	7,249	8,266	101,049

13－（4） 検査科別収入月計表

（単位：円）

科名＼年月		平成18年4月	平成18年5月	平成18年6月	平成18年7月	平成18年8月	平成18年9月	平成18年10月	平成18年11月	平成18年12月	平成19年1月	平成19年2月	平成19年3月	年間合計
外来	口腔外科	118,120	74,380	73,570	108,110	139,510	55,050	98,820	124,480	118,250	104,690	135,500	129,430	1,279,910
	小児歯科	14,650	10,690	12,930	11,600	5,550	3,310	0	5,270	0	8,530	5,130	8,950	86,610
	高齢者歯科	0	0	0	0	0	0	0	0	0	0	0	0	0
	障害者歯科	6,620	19,410	15,390	15,390	24,700	21,400	18,980	9,930	5,770	17,880	6,620	15,280	177,370
	内科	609,450	706,720	799,990	505,170	671,860	490,330	746,480	488,660	484,560	514,270	636,890	752,700	7,407,080
	外科	168,250	205,610	180,080	184,200	214,590	183,900	227,220	120,310	140,400	146,030	173,180	169,990	2,113,760
	麻酔科	37,590	12,290	34,030	54,130	21,560	19,060	7,540	18,510	16,050	32,880	28,140	18,030	299,810
	その他の診療科	56,380	60,290	64,910	35,430	52,870	83,950	59,400	87,560	19,790	61,050	42,800	74,060	698,490
	合計	1,011,060	1,089,390	1,180,900	914,030	1,130,640	857,000	1,158,440	854,720	784,820	885,330	1,028,260	1,168,440	12,063,030
入院	口腔外科	39,200	55,530	77,610	92,280	105,380	66,990	56,570	44,470	40,120	48,120	69,650	90,090	786,010
	小児歯科	1,500	0	0	0	1,300	0	0	0	0	0	0	0	2,800
	高齢者歯科	0	0	0	0	0	0	0	0	0	0	0	0	0
	障害者歯科	0	0	0	0	0	1,020	0	0	0	0	0	0	1,020
	内科	170,470	131,020	179,360	95,790	105,120	97,470	116,480	52,190	145,810	182,030	109,080	117,690	1,502,510
	外科	116,220	131,790	117,440	101,150	89,380	81,670	221,190	86,410	148,830	125,030	110,990	126,210	1,456,310
	麻酔科	43,180	89,080	68,150	81,740	194,390	108,070	37,430	19,350	39,190	18,750	76,630	84,490	860,450
	その他の診療科	0	0	0	0	0	0	0	0	0	0	0	0	0
	合計	370,570	407,420	442,560	370,960	495,570	355,220	431,670	202,420	373,950	373,930	366,350	418,480	4,609,100
研究費・その他		538,380	239,280	508,700	456,330	22,650	49,890	810,290	61,390	5,130	115,170	102,580	111,960	3,021,750
合計	口腔外科	157,320	129,910	151,180	200,390	244,890	122,040	155,390	168,950	158,370	152,810	205,150	219,520	2,065,920
	小児歯科	16,150	10,690	12,930	11,600	6,850	3,310	0	5,270	0	8,530	5,130	8,950	89,410
	高齢者歯科	0	0	0	0	0	0	0	0	0	0	0	0	0
	障害者歯科	6,620	19,410	15,390	15,390	24,700	22,420	18,980	9,930	5,770	17,880	6,620	15,280	178,390
	内科	779,920	837,740	979,350	600,960	776,980	587,800	862,960	540,850	630,370	696,300	745,970	870,390	8,909,590
	外科	284,470	337,400	297,520	285,350	303,970	265,570	448,410	206,720	289,230	271,060	284,170	296,200	3,570,070
	麻酔科	80,770	101,370	102,180	135,870	215,950	127,130	44,970	37,860	55,240	51,630	104,770	102,520	1,160,260
	その他の診療科	56,380	60,290	64,910	35,430	52,870	83,950	59,400	87,560	19,790	61,050	42,800	74,060	698,490
	研究費・その他	538,380	239,280	508,700	456,330	22,650	49,890	810,290	61,390	5,130	115,170	102,580	111,960	3,021,750
	合計	1,920,010	1,736,090	2,132,160	1,741,320	1,648,860	1,262,110	2,400,400	1,118,530	1,163,900	1,374,430	1,497,190	1,698,880	19,693,880

14. 放射線室関係

放射線室実績表

（1）患者数

（単位：人）

科＼年月	平成18年4月	平成18年5月	平成18年6月	平成18年7月	平成18年8月	平成18年9月	平成18年10月	平成18年11月	平成18年12月	平成19年1月	平成19年2月	平成19年3月	年間合計
総合歯科	46	45	37	57	47	55	41	37	30	39	33	42	509
高齢者歯科	21	10	13	30	19	5	9	13	6	11	6	17	160
保存(むし歯)・歯周病科	75	80	105	74	79	70	68	72	41	82	64	52	862
補綴(入れ歯)科	31	26	34	39	30	30	32	25	31	25	33	26	362
口腔インプラント科	58	61	48	60	62	62	78	58	50	53	89	51	730
口腔外科	320	357	336	350	391	333	395	341	338	340	383	375	4,259
矯正歯科	72	61	68	81	115	57	76	70	83	93	77	141	994
小児歯科	22	20	22	39	35	18	24	25	30	22	30	33	320
障害者歯科	6	5	5	3	15	7	8	7	6	7	2	12	83
放射線科	31	30	45	28	49	33	38	30	32	33	26	12	387
麻酔科(ペインクリニック)	4	12	8	9	27	11	6	3	6	8	11	8	113
内科・循環器科	139	109	147	90	63	63	71	67	57	51	63	82	1,002
心療内科	2	4	14	6	1	2	3	2	5	2	5	9	55
外科・消化器科・肛門科	164	180	144	157	108	133	213	156	156	160	162	130	1,863
病棟	132	135	112	104	138	98	129	89	122	118	124	127	1,428
合計	991	1,000	1,026	1,023	1,179	977	1,191	995	993	1,044	984	990	11,699

（2）撮影件数

（単位：件）

科＼年月	平成18年4月	平成18年5月	平成18年6月	平成18年7月	平成18年8月	平成18年9月	平成18年10月	平成18年11月	平成18年12月	平成19年1月	平成19年2月	平成19年3月	年間合計
総合歯科	342	336	240	478	287	345	186	170	182	226	178	241	3,211
高齢者歯科	168	83	96	207	117	49	72	83	36	78	21	137	1,147
保存(むし歯)・歯周病科	738	808	969	726	805	648	631	699	401	776	615	473	8,289
補綴(入れ歯)科	127	97	99	128	91	75	126	65	114	74	86	99	1,181
口腔インプラント科	109	97	63	90	122	109	118	76	100	61	138	71	1,154
口腔外科	454	487	490	510	518	455	530	458	445	461	505	506	5,819
矯正歯科	236	171	203	264	363	197	228	235	235	308	210	476	3,126
小児歯科	37	26	35	45	36	21	24	31	35	17	32	51	390
障害者歯科	6	4	5	3	16	7	8	6	6	27	2	13	103
放射線科	77	65	131	74	115	94	88	100	78	115	84	42	1,063
麻酔科(ペインクリニック)	11	11	9	9	28	19	20	18	21	8	18	8	180
内科・循環器科	189	145	200	152	107	118	115	143	111	82	95	127	1,584
心療内科	12	12	32	22	1	13	3	4	12	10	14	22	157
外科・消化器科・肛門科	513	567	444	555	282	464	616	502	453	500	499	315	5,710
合計	3,019	2,909	3,016	3,263	2,888	2,614	2,765	2,590	2,229	2,743	2,497	2,581	33,114

15. 中央技工室関係

15－（1） 技工件数集計表

区分	年月・実日数	平成18年4月	平成18年5月	平成8年6月	平成18年7月	平成18年8月	平成18年9月	平成18年10月	平成18年11月	平成18年12月	平成19年1月	平成19年2月	平成19年3月	計
		22.0	22.0	24.0	22.5	25.0	22.0	23.0	22.0	21.5	21.0	21.0	23.5	269.5
保険	鋳造冠	98	93	112	150	150	138	132	120	92	113	155	193	1,546
	硬質レジン前装冠	69	52	71	92	95	74	83	99	92	68	61	66	922
	硬質レジンジャケット冠	14	3	5	1	7	5	8	5	10	5	13	7	83
	インレー・アンレー	13	6	6	10	12	8	9	9	21	3	9	16	122
	支台築造	12	3	11	7	11	9	9	7	12	3	13	10	107
	根面板	7	2	3	3	8	1	6	12	1	6	2	4	55
	総義歯	19	21	16	29	23	16	17	34	14	10	21	17	237
	局部床義歯	41	59	42	65	65	47	59	90	77	42	71	85	743
	顎義歯	1	1	0	0	1	5	0	2	1	0	0	0	11
	スプリント	3	0	2	2	0	0	1	4	4	7	2	4	29
	リベース	0	0	0	0	0	3	2	0	0	1	0	3	9
	修理	9	8	13	8	20	12	10	16	10	5	5	7	123
	個人トレー	3	5	2	1	0	3	3	2	1	1	2	2	25
	スタディーモデル	3	5	0	1	0	3	2	2	1	2	2	2	23
	暫間被覆冠（ＴＥＫ）	18	0	23	13	7	0	2	1	25	17	8	19	133
	その他（即時冠等）	16	17	25	27	18	23	22	26	19	24	21	32	270
自費	鋳造冠	1	0	3	1	0	2	0	0	0	4	2	0	13
	陶材溶着冠	15	20	1	6	1	2	0	26	18	1	10	3	103
	オールセラミック冠	0	0	0	0	0	12	17	2	7	17	18	19	92
	ラミネートベニアセラミックインレー	0	0	6	0	0	0	7	0	6	0	7	4	30
	硬質レジン前装冠	1	0	0	0	3	10	6	2	3	15	4	4	48
	ハイブリット ジャケット冠	0	0	0	0	0	0	2	1	9	0	0	0	12
	ハイブリット インレー	0	0	0	0	0	0	0	2	1	0	0	1	4
	インレー・アンレー	0	0	0	0	1	1	1		0	0	2	0	5
	ファイバーコア	5	2	2	1	1	1	0	3	3	9	5	3	35
	支台築造	0	2	1	3	4	1	2	4	4	5	3	2	31
	有床義歯	2	0	1	0	1	0	0	0	3	0	3	1	11
	金属床義歯	0	0	0	1	0	1	1	0	2	1	1	4	11
	チタン床義歯	0	0	0	0	0	0	0	0	1	0		1	2
	アタッチメント調整	3	0	1	1	1	0	3	2	3	7	8	5	34
	インプラント技工（内訳別掲）	161	107	186	158	195	126	185	171	179	281	192	196	2,137
合計		514	406	532	580	624	503	589	642	619	647	640	710	7,006

15－（2）インプラント技工件数集計表

区分	年月	平成18年4月	平成18年5月	平成18年6月	平成18年7月	平成18年8月	平成18年9月	平成18年10月	平成18年11月	平成18年12月	平成19年1月	平成19年2月	平成19年3月	計
自費	ステント	15	11	11	14	14	11	9	7	10	7	21	7	137
	テック（ネジ加工含む）	69	16	64	68	79	25	100	53	49	199	58	90	870
	個人トレー	0	0	0	2	0	0	1	0	2	1	3	2	11
	インプラント模型加工料	23	16	16	23	28	15	13	19	16	17	29	16	231
	カスタムアバットメント（ネジ加工含む）	0	5	12	0	0	0	0	12	5	7	7	8	56
	プロセラアバットメント(チタン)	20	8	11	0	0	1	16	8	13	14	16	14	121
	プロセラアバットメント(アルミナ)	0	0	0	0	1	0	0	0	0	0	0	0	1
	プロセラアバットメント(ジルコニア)	0	0	0	0	0	0	0	0	0	0	0	2	2
	ロー着	1	0	2	2	9	10	4	11	7	7	6	4	63
	全部鋳造冠(セメント合着)	0	0	2	0	0	0	0	3	5	6	5	3	24
	全部鋳造冠（インプラント加工含む）	0	0	2	1	0	0	0	0	0	0	0	0	3
	ハイブリッド冠（セメント合着）	0	0	8	16	8	0	8	5	13	5	4	0	67
	ハイブリッド冠（インプラント加工含む）	0	0	0	0	0	8	2	0	2	0	0	0	12
	陶材冠（セメント合着）	0	1	38	6	38	40	17	13	28	9	18	10	218
	陶材冠（インプラント加工含む）	2	12	5	5	0	7	8	13	4	3	10	11	80
	オールセラミッククラウン	17	13	4	6	8	0	0	10	18	0	5	3	84
	ボーンアンカータイプ（インプラント加工含む）	0	1	0	1	0	0	0	0	0	0	0	2	4
	オーバーデンチャー（バータイプ）	4	1	0	1	0	0	0	1	0	3	0	0	10
	オーバーデンチャー（根面タイプ）	0	0	0	0	0	0	0	0	0	0	0	0	0
	即時負荷	1	2	0	1	0	0	0	0	0	0	0	1	5
	その他	9	21	11	12	10	9	7	16	7	3	10	23	138
合計		161	107	186	158	195	126	185	171	179	281	192	196	2,137

16. 平成18年度　歯の無料相談【６月４日(土)】集計結果表

１．地域別

地区／日	計	%
西　区	13	8.1%
早良区	84	52.5%
城南区	14	8.8%
中央区	29	18.1%
南　区	6	3.8%
博多区	2	1.3%
東　区	4	2.5%
市　外	8	5.0%
合　計	160	100.0%

２．年齢別

年齢／日	計	%
10才以下	47	29.4%
11～20才	5	3.1%
21～30才	14	8.8%
31～40才	23	14.4%
41～50才	12	7.5%
51～60才	13	8.1%
61～70才	21	13.1%
71才以上	25	15.6%
合　計	160	100.0%

３．性別

性別／日	計	%
男	52	32.5%
女	108	67.5%
合計	160	100.0%

４．相談内容別

相　談　内　容	件数	%
検　　診 (口腔診査希望等)	33	17.4%
保　　存 (充填物・歯痛・歯槽膿漏・歯の変色等)	37	19.5%
補　　綴 (義歯・ブリッジ・冠・インプラント等)	31	16.3%
矯　　正 (不正咬合・歯並・金額・治療期間等)	15	7.9%
口腔外科 (口内炎・智歯・抜歯・金属アレルギー・顎関節症等)	12	6.3%
小児歯科 (萌出時期・カリエスの有無等)	34	17.9%
そ の 他 (ブラッシング指導・口臭等)	28	14.7%
合　計(重複回答含)	190	100.0%

過去10年間の相談者推移

年　　度	福岡玉屋	西新岩田屋	ショッパーズモール マリナタウン	合　　計
平成９年度	161	233	―	394
平成10年度	183	305	―	488
平成11年度	―	287	―	287
平成12年度	―	261	―	261
平成13年度	―	288	―	288
平成14年度	―	440	―	440
平成15年度［３日間］	―	―	324	324
平成16年度［２日間］	―	―	298	298
平成17年度［２日間］	―	―	355	355
		西新エルモールプラリバ		
平成18年度［１日間］	―	160	―	160

平成18年度　「歯の話、お口の話、健康の話」　出前講座実施一覧表

番号	講演日	施設・団体名	講演テーマ		講演者	
			番号	テーマ	所属	氏名
1	平成18年５月17日	東吉塚公民館	7	高齢者のお口と病気	高齢者歯科	武内哲二
2	平成18年５月19日	城浜公民館	7	高齢者のお口と病気	高齢者歯科	武内哲二
3	平成18年５月24日	原西公民館	16	第三の歯、インプラントってどんなもの？	口腔インプラント科	松浦正朗
4	平成18年５月26日	北崎公民館	39	生活習慣病、高血圧症、糖尿病、高脂血症、動脈硬化、不整脈の話	内科・循環器科	堺孝明
5	平成18年５月31日	壱岐南公民館	39	生活習慣病、高血圧症、糖尿病、高脂血症、動脈硬化、不整脈の話	内科・循環器科	堺孝明
6	平成18年６月３日	早良公民館	20	かむ子は元気　－食育について－	小児歯科	尾崎正雄
7	平成18年６月７日	宮竹公民館	2	お口の中をきれいにすればいいことが一杯あります	総合歯科	廣藤卓雄
8	平成18年６月７日	原西公民館	20	かむ子は元気　－食育について－	小児歯科	尾崎正雄
9	平成18年６月12日	入部小学校	20	かむ子は元気　－食育について－	小児歯科	尾崎正雄
10	平成18年６月15日	和白公民館	7	高齢者のお口と病気	高齢者歯科	武内哲二
11	平成18年６月21日	長丘公民館	2	お口の中をきれいにすればいいことが一杯あります	総合歯科	廣藤卓雄
12	平成18年６月26日	住吉公民館	6	歯周病と生活習慣病は関係するんですか？	総合歯科	内藤徹
13	平成18年６月28日	片江公民館	41	ストレス社会を生きるために　－自律神経を鍛える－	心療内科	稲光哲明
14	平成18年７月６日	脇山小学校	22	歯は健康の入り口	小児歯科	柳田憲一
15	平成18年７月６日	大池公民館	44	セカンド・オピニオンを知っていますか？	外科・消化器科	鴻江俊治
16	平成18年７月12日	和白東公民館	21	は・は・歯のはなし	小児歯科	馬場篤子
17	平成18年７月14日	弥永西公民館	20	かむ子は元気　－食育について－	小児歯科	尾崎正雄
18	平成18年７月19日	ふれあいサロンぐるーぷ豆の木	39	生活習慣病、高血圧症、糖尿病、高脂血症、動脈硬化、不整脈の話	内科・循環器科	堺孝明
19	平成18年７月22日	入部校区老人クラブ連合会	7	高齢者のお口と病気	高齢者歯科	日高圭太郎
20	平成18年７月31日	愛宕浜公民館	42	大腸癌は怖くない	外科・消化器科	鴻江俊治
21	平成18年８月25日	柏原公民館	7	高齢者のお口と病気	高齢者歯科	武内哲二
22	平成18年９月６日	育児サークルプリプリ会	20	かむ子は元気　－食育について－	小児歯科	尾崎正雄
23	平成18年９月８日	壱岐小学校	21	は・は・歯のはなし	小児歯科	馬場篤子
24	平成18年９月11日	金山公民館	7	高齢者のお口と病気	高齢者歯科	武内哲二
25	平成18年９月12日	野芥公民館	16	第三の歯、インプラントってどんなもの？	口腔インプラント科	松浦正朗
26	平成18年９月13日	今宿公民館	39	生活習慣病、高血圧症、糖尿病、高脂血症、動脈硬化、不整脈の話	内科・循環器科	堺孝明
27	平成18年９月15日	福重公民館	39	生活習慣病、高血圧症、糖尿病、高脂血症、動脈硬化、不整脈の話	内科・循環器科	堺孝明
28	平成18年９月15日	田隈公民館	6	歯周病と生活習慣病は関係するんですか？	総合歯科	内藤徹
29	平成18年９月26日	四箇田公民館	21	は・は・歯のはなし	小児歯科	馬場篤子
30	平成18年10月４日	飯倉校区衛生連合会	39	生活習慣病、高血圧症、糖尿病、高脂血症、動脈硬化、不整脈の話	内科・循環器科	堺孝明
31	平成18年10月４日	老人クラブのぞみ会	10	歯周病と全身の病気のかかわりについて	保存(むし歯)・歯周病科	坂上竜資
32	平成18年10月11日	百道公民館	7	高齢者のお口と病気	高齢者歯科	武内哲二
33	平成18年10月20日	博多青松高等学校	2	お口の中をきれいにすればいいことが一杯あります	総合歯科	廣藤卓雄
34	平成19年２月７日	福岡市宮竹公民館	7	高齢者のお口と病気	高齢者歯科	武内哲二
35	平成19年２月８日	西陵公民館	39	生活習慣病、高血圧症、糖尿病、高脂血症、動脈硬化、不整脈の話	内科・循環器科	堺孝明
36	平成19年２月８日	内浜公民館		メタボリックシンドロームについて	内科・循環器科	中島興志行
37	平成19年２月13日	有田公民館	10	歯周病と全身の病気のかかわりについて	保存(むし歯)・歯周病科	坂上竜資
38	平成19年３月16日	田村校区自治協議会	7	高齢者のお口と病気（健康はお口から）	高齢者歯科	武内哲二

「歯の話、お口の話、健康の話」出前講座推移表

年　　度	件　　数	備　　考
平成14年度	5	
平成15年度	―	講座開講なし
平成16年度	10	
平成17年度	26	
平成18年度	38	

福岡歯科大学医科歯科総合病院年報

平成19年８月31日発行
編集兼発行者　福岡歯科大学医科歯科総合病院 病院長　石 川 博 之
〒814-0193　福岡市早良区田村二丁目15番1号
ＴＥＬ：（０９２）８０１－０４１１
（内線２０４・３５６）
ＦＡＸ：（０９２）８０１－０４５９
印　　刷　㈲ヤマダスピード製版
ＴＥＬ：（０９２）５１１－５９７２

福岡歯科大学医科歯科総合病院

〒814-0193 福岡市早良区田村2丁目15番1号
TEL 092-801-0411 FAX 092-801-0459
E-mail:hos@college.fdcnet.ac.jp