病院年報

平成19年度

福岡歯科大学医科歯科総合病院

Fukuoka Dental College Medical and Dental Hospital

www.fdcnet.ac.jp/hos/

目　　次

１．沿　　革 …… 1
２．人 員 配 置 表 …… 3
３．組　織　図 …… 4
４．施設設備の整備 …… 6
５．病 院 の 活 動 …… 6
６．法令による医療機関の指定、公費負担医療等実施状況、運動療法等の承認状況 …8
７．患者数統計資料
（１） 外来患者数 …… 9
（２） 入院患者数 …… 9
（３） 休日（ゴールデンウィーク・年末年始休暇）における延患者数 …… 9
（４） 年度別　延患者数 …… 10
（５） 年度別　延患者数推移 …… 12
（６） 延患者数月計表 …… 13
８．診療収入統計資料
（１） 年度別　診療収入 …… 14
（２） 診療収入月計表 …… 16
（３） 年度別　診療収入推移 …… 17
（４） 診療収入内訳表 …… 18
（５） 保険請求件数 …… 19
（６） 保険請求金額 …… 19
９．病院経費支出資料
（１） 病院経費支出内訳 …… 20
（２） 年度別　病院経費推移 …… 21
（３） 科別医療経費支出内訳表 …… 22・23
10．機器備品購入費
（１） 過去10年間　科別機器備品購入費推移表 …… 24
（２） 年度別機器備品購入推移 …… 25
11．歯科医師臨床研修関係
（１） 年度別　研修医受入数及びセミナー開講回数 …… 26
（２） 年度別　補助金配分額及び支出内訳 …… 26
12．薬　局　関　係
（１） 処方箋及び処方薬剤数月計表 …… 27
（２） 科別薬品使用月計表 …… 28
13．臨床検査室関係
（１） 検査項目別件数月計表 …… 29
（２） 検査項目別収入月計表 …… 29
（３） 検査科別件数月計表 …… 30
（４） 検査科別収入月計表 …… 31
14．放射線室関係
（１） 放射線室実績表　患者数 …… 32
（２） 放射線室実績表　撮影件数 …… 32
15．中央技工室関係
（１） 技工件数集計表 …… 33
（２） インプラント技工件数集計表 …… 33
16．歯の無料相談者集計結果表 …… 34
17．「歯の話、お口の話、健康の話」　出前講座実施一覧表、推移表 …… 35

病院機能評価訪問審査の実施状況（平成20年１月23日(水)～24日(木)）

１．沿　　革

昭和47年４月１日	福岡歯科診療所開設　宮崎三雄教授　診療所長に就任
昭和47年７月27日	学校法人　福岡歯科学園寄附行為認可
	福岡歯科大学の設置認可
昭和47年10月１日	松本洋一教授　初代附属病院長に就任
昭和47年10月23日	福岡歯科大学附属病院の開設認可
昭和48年２月21日	福岡歯科大学附属病院開設（病床30床）
昭和48年４月１日	福岡歯科大学開学
	附属病院歯科診療を開始
昭和49年６月１日	内　科　開　設
昭和50年４月７日	歯科入院病棟開設
昭和50年７月１日	外　科　開　設
昭和50年８月１日	基準寝具承認
昭和50年11月１日	基準給食承認
昭和51年８月24日	病床19床増設
昭和51年９月16日	内科、外科入院病棟開設
昭和52年８月１日	基準看護特１類承認
昭和52年10月１日	第１期生臨床実習開始
昭和54年２月５日	古本克磨教授　附属病院長に就任
昭和54年８月１日	病床１床増設（合計50床）
昭和60年４月１日	松浦智二教授　附属病院長に就任
昭和62年６月１日	卒業直後臨床研修開始
昭和62年12月16日	麻酔科開設
平成元年４月１日	吉田　穰教授　附属病院長に就任
平成元年10月１日	予防歯科開設
平成元年11月１日	矯正歯科・小児歯科　診療科目の届出
平成２年４月１日	松尾　繁教授　附属病院長に就任
平成２年６月22日	病棟避難スロープ及び霊安室設置
平成３年４月30日	高齢・障害者歯科開設
平成５年４月１日	松本光生教授　附属病院長に就任
平成６年４月１日	冨岡徳也教授　附属病院長に就任
平成７年３月20日	磁気共鳴コンピューター断層システム（ＭＲＩ）の設置
平成８年３月25日	顎機能検査室の設置
平成８年５月28日	高速ヘリカルコンピューター断層システム（ＣＴ）の設置
平成８年９月24日	口腔インプラント科開設
平成８年11月１日	歯科口腔外科　診療科目の届出
平成９年５月27日	循環器科、消化器科　診療科目の届出
平成10年４月１日	松本光生教授　附属病院長に就任
平成11年10月１日	口臭クリニック・スポーツ歯科・訪問歯科開設
平成12年３月29日	病棟増改築工事の安全祈願祭施行
平成12年４月１日	羽生哲也教授　附属病院長に就任
平成12年11月30日	病棟増改築工事完成
平成13年４月１日	総合歯科開設
平成14年４月１日	本田武司教授　附属病院長に就任
平成15年２月１日	本川渉教授　附属病院長に就任
平成16年２月20日	病院３階総合診療室手術室改修工事
平成16年３月22日	病院玄関（エントランス）周り改修工事
平成16年３月30日	病院３階シミュレーション実習室改修工事

平成17年１月25日	病院名を福岡歯科大学医科歯科総合病院へ改称
平成17年２月１日	磁気共鳴コンピューター断層システム（ＭＲＩ）の更新
平成17年４月１日	心療内科開設、肛門科　診療科目の届出
平成17年７月14日	特定共同指導を受審
平成18年２月12日	カルテ検索システム導入
平成18年９月29日	社会保険医療担当者の個別指導の実施
平成19年３月23日	全身用コンピューター断層撮影装置（ボリュームＣＴスキャンシステム）の更新
平成19年３月23日	歯科用ＣＴ　３ＤＸの設置
平成19年４月１日	石川博之教授　附属病院長に就任
平成19年４月１日	耳鼻咽喉科・形成外科・口腔顔面美容医療センター開設
平成19年７月１日	病院情報システム（ＨＩＳ）稼働（オーダリングシステム開始）

２．人員配置表

（平成20年３月31日現在）

区分 / 部門			教育職								医療職								その他			合計
			病院長	教授	准教授	講師	助手	医員	非常勤講師	計	薬剤師	検査技師	放射線技師	歯科技工士	看護師	歯科衛生士	管理栄養士	計	事務職	補助職員又はヘルパー	計	
診療部門	歯科	総合歯科		1	1	3	2	5		12								12				24
		高齢者歯科				1	1	5		7						12						7
		保存（むし歯）・歯周病科		2	2	2	6	10	2	24										1	1	25
		補綴（いれ歯）科		2	2	3	6	11	1	25						7		7		1	1	33
		口腔インプラント科		1	1	1		6		9												9
		口腔顔面美容医療センター				1	1			2												2
		口腔外科		2		3	5	8	1	19						3		3				22
		矯正歯科	1			3	3	7	1	15						3		3				18
		小児歯科		1	1	2	2	6		12						4		4				16
		障害者歯科		1	1		2	5		9						2		2				11
		放射線科		1		1	4	2		8												8
		歯科計	1	11	8	20	32	65	5	142						31		31		2	2	175
	医科	麻酔科（ペインクリニック）		1	1	1	2	3		8										1	1	9
		内科・循環器科		1	1		1		2	5								5				10
		心療内科		1			1			2												2
		外科・消化器科・肛門科		1	1		2			4					5							4
		耳鼻咽喉科		1			2			3												3
		形成外科							2	2												2
		医科計		5	3	1	8	3	4	24					5			5		1	1	30
	計		1	16	11	21	40	68	9	166					5	31		36		3	3	205
中央施設部門等	臨床検査室											3						3				3
	放射線室												4					4		1	1	5
	中央技工室													4				4				4
	中央手術室														4	1		5				5
	滅菌器材室															2		1				1
	病棟														23			23		2	2	25
	薬局										3							3				3
	栄養管理室																1	1				1
	計										3	3	4	4	27	2	1	44		3	3	47
病院事務課																			8		8	8
合計			1	16	11	21	40	68	9	166	3	3	4	4	32	33	1	80	8	6	14	260

３．組　織　図

（平成20年３月31日現在）

- 病院長（教授 石川　博之）
  - 診療部門
    - 総合歯科　科長　廣藤卓雄
    - 口臭クリニック　〃　廣藤卓雄
    - 高齢者歯科　〃　廣藤卓雄
    - 保存（むし歯科）・歯周病科　〃　坂上竜資
    - 補綴（入れ歯）科　〃　佐藤博信
    - 口腔インプラント科　〃　松浦正朗
    - 口腔外科　〃　大関悟
    - スポーツ歯科　〃　大関悟
    - 口腔顔面美容医療センター　〃　松浦正朗
    - 矯正歯科　〃　石川博之
    - 小児歯科　〃　本川渉
    - 障害者歯科　〃　小島寛
    - 放射線科　〃　湯浅賢治
    - 訪問歯科　〃　廣藤卓雄
    - 麻酔科（ペインクリニック）　〃　谷口省吾
    - 内科・循環器科　〃　中島與志行
    - 心療内科　〃　稲光哲明
    - 外科・消化器科・肛門科　〃　鴻江俊治
    - 耳鼻咽喉科　〃　原田博文
    - 形成外科　小坂正明
  - 中央診療施設部門
    - 臨床検査室　施設長　中島與志行
    - 病理検査室　〃　谷口邦久
    - 総合診療室手術室　〃　松浦正朗
    - 放射線室　〃　湯浅賢治
    - 中央技工室　〃　佐藤博信
    - 中央手術室　〃　谷口省吾
    - 滅菌・器材室　〃　谷口省吾
    - 病棟　〃　大関悟
  - 看護部門
    - 看護部　看護師長　松尾佳代
  - 歯科衛生士部門
    - 歯科衛生士部　歯科衛生士長　安河内ひとみ
  - 薬剤部門
    - 薬局　薬局長　外尾典子
  - 事務部門
    - 事務課　課長　島松武芳

科長会	議長	病院長	石川博之
歯科医師臨床研修委員会	委員長	〃	石川博之
保険審査委員会	〃	教授	大関悟
病棟運営委員会	〃	〃	大関悟
緩和ケアチーム	チームリーダー		河田浩
手術室運営委員会	〃	〃	谷口省吾
給食委員会	〃	〃	池邉哲郎
栄養管理室	室長		池邉哲郎
栄養サポートチーム（NST）	チームリーダー		泉喜和子
薬事委員会	〃	〃	中島與志行
臨床検査管理委員会	〃	〃	中島與志行
技工室運営委員会	〃	〃	佐藤博信
院内感染防止対策委員会	〃	〃	鴻江俊治
感染制御チーム（ICT）	チームリーダー		渡邊昭博
医療事故防止対策委員会	〃	〃	鴻江俊治
医療安全推進チーム	チームリーダー		小島寛
医療ガス安全・管理委員会	〃	〃	谷口省吾
治験審査委員会	〃	〃	大関悟
輸血療法委員会	〃	〃	谷口省吾
放射線管理運営委員会	〃	〃	湯浅賢治
病院機器備品購入選定委員会	〃	病院長	石川博之
物品管理委員会	〃	教授	小島寛
口腔インプラントセンター運営委員会	〃	〃	松浦正朗
口腔顔面美容医療センター運営委員会	〃	〃	松浦正朗
口臭クリニック運営委員会	〃	〃	廣藤卓雄
スポーツ歯科運営委員会	〃	〃	大関悟
訪問歯科運営委員会	〃	〃	廣藤卓雄
個人情報保護管理委員会	〃	〃	大関悟
サービス・マナー向上委員会	〃	病院長	石川博之
医療相談室	室長		島松武芳
クリティカルパス委員会	〃	〃	湯浅賢治
病診連携運営委員会	〃	〃	廣藤卓雄
病診連携室	室長		廣藤卓雄
病院機能評価委員会	〃	〃	鴻江俊治
褥瘡対策委員会	〃	〃	中島與志行
診療録管理委員会	〃	〃	小島寛
診療録管理室	室長		小島寛
臨床倫理委員会	〃	病院長	石川博之
臨床修練委員会	〃	〃	石川博之

４．施設設備の整備

（１）　病院機器備品の整備

平成19年度は、機器の更新並びに新規購入を含め、次のとおり整備を図った。

①　診療実習用機器備品　　27品目　36,619千円

（２）　改修工事

①　構内ＰＨＳアンテナ設置し、電話交換機取替え工事を行い、ＰＨＳを配布した。

②　病院の各階トイレにナースコール設置した。

③　病室枕元灯の取替え工事を行った。

④　診療室エアコンのファンコイルを分解洗浄等を行い整備した。

⑤　病院エレベーター用インターホン改修を行った。

⑥　病院北側２～４階非常口鋼製扉及び避難階段の改修工事を行った。

⑦　病院２、３階技工室建具等の補修・取替工事を行った。

５．病院の活動

（１）　近接診療科の開設

医科歯科総合病院の充実等を図るため、耳鼻咽喉科、口腔顔面美容医療センター・形成外科を平成19年４月から開設した。

（２）　病院ＩＴ化の推進

平成19年度から病院医事会計システムを更新する必要があり、オーダリングを中心とした新しい病院情報システム（HIS）を平成19年７月２日から稼働した。平成19年11月12日に病院情報システム（HIS）検討委員会を廃止し、福岡歯科大学情報システム委員会の下部組織としてHIS作業部会が設置し、病院にHIS運営責任者及びHIS運営担当者を置いた。

（３）　㈶日本医療機能評価機構の受審

平成18年５月㈶日本医療機能評価機構に病院機能評価の受審を申し込み、病院機能評価委員会を中心にマニュアル類、統計資料、院内環境等の整備を行った。また、設備改善や新たな委員会及び診療録管理室等を立ち上げた。平成19年９月12日に特定非営利活動法人ホスピ福岡NPOによる病院機能評価支援事業による指導を受け、平成19年12月18日に、本年度病院機能評価の認定証を受けた日本歯科大学歯学部附属病院を訪問し、問題点等を確認・相談した。平成20年１月23日、24日に㈶日本医療機能評価機構による訪問審査を受け、平成20年３月５日付で同機構からの中間的な結果報告が送られ、評価２以下の項目２点（改善要望１点、報告書指摘事項１点）の指摘を受けたため、本年度内に２点の改善を行い４月初旬の改善報告書の提出に向けて準備を行った。

（４）　各種マニュアルや職員手帳等の整備

質の高い医療サービスの提供や病院機能改善を維持していくための手段として、SSI対応マニュアル、抗菌薬適正使用指針、手術室マニュアル、輸血療法マニュアル、褥瘡対策マニュアル、HIS運用マニュアル、災害応急対策マニュアル、身体拘束マニュアル、滅菌部マニュアル、病診連携マニュアル等院内マニュアルを整備し、医療事故防止対策マニュアル、院内感染防止対策マニュアルを改正した。また、職員手帳を作成し、本院医療従事者全員に配布した。

（５）　各種委員会の活動状況規則の整備及び新設の室・チームの設置

医療機関として質の高い医療サービスを提供し、病院機能を改善するため、各種委員会の任

務等の見直しを行った。また、平成19年９月10日に診療録管理委員会及び臨床倫理委員会を設置した。平成19年10月25日に、実行組織として診療録管理室、医療相談室、栄養管理室、栄養サポートチーム(NST)、病診連携室、感染制御チーム(ICT)、医療安全推進チーム、緩和ケアチームを新設した。

（６） 診療の責任体制の確立、情報公開

診療の責任体制確立のため、新患の診察は教授が担当している。個人情報保護管理委員会では、平成19年度に診療録等の開示要求が８件あり、委員会で協議し全件開示した。

（７） クリティカルパス導入を検討

クリティカルパスとして作成している①全部床義歯の作製、②上顎正中過剰埋伏歯抜去、③両側下顎枝矢状分割術、④麻酔抜髄術、⑤歯肉剥離掻爬術、⑥ソケイヘルニア根治術に加え、⑦上顎洞炎根治術、⑧全身麻酔下歯科治療を新規作成した。

（８） 歯科医師臨床研修の実施状況

必修化２年目となる平成19年度歯科医師臨床研修（複合型研修方式）は４月２日に臨床研修開始式を行い、本総合病院７ヶ月間と協力型臨床研修施設５ヶ月間の研修を行い、70名の臨床研修歯科医が研修を修了した。研修期間中には、臨床セミナー（本学、他大学及び臨床歯科医等の講師による講義）を24回行った。また、臨床研修歯科医が経験した特色ある症例等についての報告集を作成した。さらに、プログラムの一環である臨床研修歯科医海外研修（３月１日～３月10日）に10名が参加し、米国西海岸地区の大学・診療所を訪問・見学した。協力型臨床研修施設は、新たに２施設を協力型臨床研修施設として申請し認可を得、取り下げ施設１施設を合わせ合計108施設となった。

（９） 歯の衛生週間行事

① 歯の無料相談

昭和48年に第１回を実施して以来、本年度で第35回目となる「歯の無料相談」を６月３日、西新エルモールプラリバで開催し、延べ14名の教職員を派遣した。相談者総数は130名であった。

② 福岡市民の歯を守る集い

福岡市及び福岡市歯科医師会が主催する、「第32回福岡市民の歯を守る集い」に共催機関として、歯科医師９名及び歯科衛生士２名を派遣した。

(10) 出前講座

福岡市内の公民館、ふれあいサロンを対象に、病院診療科の教授、准教授等が「歯の話、お口の話、健康の話」をテーマに、30箇所の出前講座（お話し）を行った。

(11) 研修医、病院医員等の処遇の検討、人材育成

平成18年4月から臨床研修歯科医の処遇が改善され、昨年度に引き続き通勤手当を含み月額125千円を支給することとし、71名を採用し、期中に１名が中断のうえ、他大学病院で臨床研修を再開した。病院医員の処遇も昨年度に引き続き月額130千円～140千円支給することとし、72名を採用した。

(12) 治験受託研究について

辺縁性歯周炎患者を対象としたKCB－1D歯周組織再生試験（第Ⅱ相）は、平成17年度に総合歯科及び保存・歯周病科が契約して実施しており、平成19年12月末をもって終了した。

(13) 未収金について

過年度の未収金について、転居先の調査、自宅訪問等を行い回収に努めた。３月末の未収入

金（自賠責等含む）は158件で、医科389,216円、歯科2,759,871円で合計3,149,087円であった。

(14)　各種研修会の実施

病院職員の研修を下記の通り実施した。

開　催　日	場　　所	対　　象	講　　師	タイトル
平成19年５月８日	901教室	病院教職員	湯浅　賢治	HIS運用説明会
平成19年５月９日	901教室	病院教職員	湯浅　賢治	HIS運用説明会
平成19年５月30日	701教室	新規採用者	小島　　寛	歯科におけるスタンダードプレコーション －もしも唾液が赤かったら－
			渡邊　昭博	手洗いと針刺し事故防止
			鴻江　俊治	インシデント・アクシデントレポート
平成19年７月19日	901教室	病院教職員	西藤　孝子	患者中心の接遇基本
平成19年10月10日	901教室	病院教職員	平田創一郎	医療の安全を確保するために ～考え方と制度改正への対応～
平成19年11月17日	503教室	病院教職員	真鍋　庸三	学内救急蘇生講習会
平成19年11月20日	701教室	病院教職員	鴻江　俊治	医療安全集中管理システム (Safe Master)の説明会
平成19年11月21日	701教室	病院教職員	鴻江　俊治	医療安全集中管理システム (Safe Master)の説明会
平成19年11月28日	901教室	病院教職員	松浦　正朗	口腔顔面美容医療センターの紹介
平成19年11月28日	901教室	病院教職員	鴻江　俊治	当院における院内感染対策の概要
平成19年12月６日	701教室	病院教職員	平田創一郎	医療の安全を確保するために～考え方と制度改正への対応～ビデオ講演会
平成19年12月７日	701教室	病院教職員	平田創一郎	医療の安全を確保するために～考え方と制度改正への対応～ビデオ講演会
平成20年１月	各研究室	病院教職員	平田創一郎	医療の安全を確保するために～考え方と制度改正への対応～ビデオ講演会(ビデオデータ貸出しによるもの)
平成20年１月	各研究室	病院教職員	渡邊　昭博	院内感染防止に関する研修会のレジメによる各自実習
平成20年１月18日	801教室	病院教職員	鴻江　俊治	病院機能評価受審対応についての説明会
平成20年２月26日	901教室	病院教職員	小島　　寛	診療録記載に関する講習会

６．法令による医療機関の指定、公費負担医療等実施状況、運動療法等の承認状況

法　令　等　の　名　称	指定等の年月日	備　考
健康保険法による保険医療機関	昭和48年３月15日	
国民健康保険法による療養取扱機関	昭和48年３月15日	
結核予防法による医療機関	昭和48年３月15日	
原爆医療法（一般医療）	昭和48年３月15日	
生活保護法による医療機関	昭和48年４月１日	
児童福祉法（育成医療）	昭和48年８月１日	
更生医療（身体障害者福祉法）	昭和48年８月１日	
地域歯科診療支援病院歯科初診料	平成18年４月１日	
歯科疾患総合指導料	平成18年４月１日	
歯科治療総合医療管理料	平成18年４月１日	
歯科矯正診断料	平成18年４月１日	
一般病棟入院基本料（10対１）	平成18年12月１日	
顎口腔機能診断料	平成19年６月１日	

７．患者数統計資料

７－（１）外来患者数

（単位：人）

区　　分	外　来 患者延数(A)	新　来 患者数(B)	１日平均 患者数 (A/269.5)
歯　　科	114,474	8,205	424.8
医　　科	25,384	4,013	94.2
計	139,858	12,218	519.0

７－（２）入院患者数

（単位：人）

区　　分	病床数	入院患者延数 (A)	入院患者実数		
			繰　越	新入院	計
歯　　科	50	4,256	20	437	457
医　　科		5,288	11	477	488
計	50	9,544	31	914	945

区　　分	退院患者数	１日平均入院 患者数(A/365)	平均在院日数	病床利用率
歯　　科	451	11.6	10.6	23.2
医　　科	472	14.4	12.1	28.8
計	923	26.0	11.4	52.0

７－（３）　休日（ゴールデンウィーク・年末年始休暇）における延患者数

（単位：人）

区　　分	新　来	再　　来	合　　計
歯　　科	41	74	115
医　　科	6	6	12
計	47	80	127

７－（４）年度別延患者数

（単位：人）

診療科＼年度			H10年度 延数	H10年度 1日平均	H11年度 延数	H11年度 1日平均	H12年度 延数	H12年度 1日平均
歯科	外来	歯科初診科	4,612	20	4,775	20	4,812	20
		歯科保存科	24,607	104	24,635	104	25,392	107
		歯科補綴科	17,100	72	16,794	71	16,509	70
		口腔外科	14,056	59	13,839	59	12,317	52
		矯正歯科	10,169	43	10,684	45	9,994	42
		歯科放射線科	11,340	48	11,449	49	11,197	47
		小児歯科	11,046	47	9,370	40	9,145	39
		予防歯科	1,134	5	1,142	5	915	4
		高齢・障害者歯科	5,286	22	5,591	24	5,502	23
			－	－	－	－	－	－
		口腔インプラント科	497	2	1,582	7	2,412	10
		口臭クリニック	－	－	46	0	50	0
		スポーツ歯科	－	－	28	0	159	1
		訪問歯科	－	－	34	0	154	1
		計	99,847	422	99,969	424	98,558	416
	入院	口腔外科	6,410	18	6,402	18	6,033	17
		小児歯科	93	0	0	0	3	0
		高齢・障害者歯科	－	－	47	0	73	0
		口腔インプラント科	－	－	58	0	117	0
		計	6,503	18	6,507	18	6,226	17
	計		106,350	440	106,476	442	104,784	433
内科	外来		8,072	34	7,680	33	6,969	29
	入院		1,331	4	998	3	897	3
	計		9,403	38	8,678	36	7,866	32
心療内科	外来		－	－	－	－	－	－
	入院		－	－	－	－	－	－
	計		－	－	－	－	－	－
外科	外来		4,162	18	3,988	17	3,305	14
	入院		6,179	17	6,425	18	4,605	13
	計		10,341	35	10,413	35	7,910	27
			－	－	－	－	－	－
			－	－	－	－	－	－
			－	－	－	－	－	－
			－	－	－	－	－	－
			－	－	－	－	－	－
			－	－	－	－	－	－
麻酔科	外来		1,265	5	1,240	5	1,538	7
	入院		16	0	76	0	15	0
	計		1,281	5	1,316	5	1,553	7
合計	外来		113,346	479	112,877	479	110,370	466
	入院		14,029	39	14,006	39	11,743	33
	計		127,375	518	126,883	518	122,113	499

診療科＼年度			H13年度 延数	H13年度 1日平均
歯科	外来	総合歯科	12,699	54
		口臭クリニック	61	0
		高齢者歯科	3,076	13
		訪問歯科	228	1
		保存・歯周病科	21,061	89
		補綴科	13,506	57
		口腔インプラント科	3,210	14
		口腔外科	10,694	45
		スポーツ歯科	69	0
		口腔顔面美容医療センター	－	－
		矯正歯科	9,272	39
		小児歯科	8,633	36
		障害者歯科	3,147	13
		放射線科	10,880	46
		計	96,536	407
	入院	口腔インプラント科	181	0
		口腔外科	6,029	17
		小児歯科	22	0
		障害者歯科	77	0
		計	6,309	17
	計		102,845	424
内科	外来		6,899	29
	入院		1,059	3
	計		7,958	32
心療内科	外来		－	－
	入院		－	－
	計		－	－
外科	外来		3,099	13
	入院		4,653	13
	計		7,752	26
形成外科	外来		－	－
	入院		－	－
	計		－	－
耳鼻咽喉科	外来		－	－
	入院		－	－
	計		－	－
麻酔科	外来		1,718	7
	入院		0	0
	計		1,718	7
合計	外来		108,252	456
	入院		12,021	33
	計		120,273	489

（注）１日平均患者数の算定方法 外来患者数：延外来患者数／実診療実日数（H15年６月以降は土曜日を0.5日として算定した。）
入院患者数：延入院患者数／暦日数

（単位：人）

診療科 ＼ 年度			H14年度		H15年度		H16年度		H17年度		H18年度		H19年度	
			延数	1日平均	延数	1日平均	延数	1日平均	延数	1日平均	延数	1日平均	延数	1日平均
歯科	外来	総合歯科	15,093	63	13,599	51	16,457	62	15,987	60	14,939	55	12,762	47
		口臭クリニック	87	0	88	0	164	1	201	1	351	1	266	1
		高齢者歯科	3,273	14	3,126	12	3,283	12	4,551	17	5,802	21	7,188	27
		訪問歯科	365	2	452	2	618	2	533	2	1,101	4	638	2
		保存・歯周病科	20,987	88	22,059	83	23,336	87	23,712	88	20,354	75	18,385	68
		補綴科	13,895	58	14,635	55	17,837	67	21,117	79	20,355	75	18,374	68
		口腔インプラント科	3,758	16	3,708	14	3,742	14	4,477	17	5,551	20	5,845	22
		口腔外科	11,160	47	11,491	43	11,791	44	12,944	48	12,890	48	12,383	46
		スポーツ歯科	116	1	72	0	71	0	44	0	123	0	23	0
		口腔顔面美容医療センター	—	—	—	—	—	—	—	—	—	—	1,424	5
		矯正歯科	9,082	38	8,887	33	8,717	33	8,689	32	8,824	33	9,430	35
		小児歯科	9,170	38	8,740	33	9,549	36	9,849	37	9,534	35	10,524	39
		障害者歯科	3,208	13	3,371	13	4,372	16	4,751	18	4,631	17	4,882	18
		放射線科	11,168	47	10,669	40	11,974	45	11,563	43	11,202	41	12,350	46
		計	101,362	425	100,897	379	111,911	418	118,418	442	115,657	427	114,474	425
	入院	口腔インプラント科	184	1	114	0	119	0	123	0	87	0	99	0
		口腔外科	7,355	20	5,829	16	5,827	16	4,243	12	4,853	13	4,498	12
		小児歯科	11	0	15	0	22	0	41	0	41	0	39	0
		障害者歯科	65	0	58	0	69	0	73	0	75	0	71	0
		計	7,615	21	6,016	16	6,037	17	4,480	12	5,056	14	4,707	13
	計		108,977	446	106,913	396	117,948	435	122,898	454	120,713	441	119,181	438
内科	外来		7,779	33	8,270	31	9,970	37	9,630	36	8,856	33	9,491	35
	入院		1,112	3	1,816	5	2,154	6	1,838	5	897	2	300	1
	計		8,891	36	10,086	36	12,124	43	11,468	41	9,753	35	9,791	36
心療内科	外来		—	—	—	—	—	—	436	2	1,708	6	2,694	10
	入院		—	—	—	—	—	—	279	1	522	1	387	1
	計		—	—	—	—	—	—	715	3	2,230	8	3,081	11
外科	外来		2,641	11	3,409	13	3,690	14	4,584	17	4,514	17	5,132	19
	入院		3,632	10	3,325	9	4,059	11	5,154	14	4,273	12	4,735	13
	計		6,273	21	6,734	22	7,749	25	9,738	31	8,787	28	9,867	32
形成外科	外来		—	—	—	—	—	—	—	—	—	—	421	6
	入院		—	—	—	—	—	—	—	—	—	—	0	0
	計		—	—	—	—	—	—	—	—	—	—	421	6
耳鼻咽喉科	外来		—	—	—	—	—	—	—	—	—	—	3,457	13
	入院		—	—	—	—	—	—	—	—	—	—	295	1
	計		—	—	—	—	—	—	—	—	—	—	3,752	14
麻酔科	外来		2,152	9	1,977	7	2,473	9	2,519	9	3,228	12	4,189	16
	入院		35	0	10	0	6	0	113	0	92	0	43	0
	計		2,187	9	1,987	7	2,479	9	2,632	9	3,320	12	4,232	16
合計	外来		113,934	478	114,553	431	128,044	479	135,587	506	133,963	494	139,858	519
	入院		12,394	34	11,167	31	12,256	34	11,864	32	10,840	30	10,467	29
	計		126,328	512	125,720	461	140,300	512	147,451	538	144,803	524	150,325	548

７－（５） 年度別延患者数推移

（単位 ： 人）

区分＼年度	H10年度	H11年度	H12年度	H13年度	H14年度
歯科合計	106, 350	106, 476	104, 784	102, 845	108, 977
医科合計	21, 025	20, 407	17, 329	17, 428	17, 351
総合計	127, 375	126, 883	122, 113	120, 273	126, 328

区分＼年度	H15年度	H16年度	H17年度	H18年度	H19年度
歯科合計	106, 913	117, 948	122, 898	120, 713	119, 181
医科合計	18, 807	22, 352	24, 553	24, 090	31, 144
総合計	125, 720	140, 300	147, 451	144, 803	150, 325

年度別延患者数推移（グラフ）

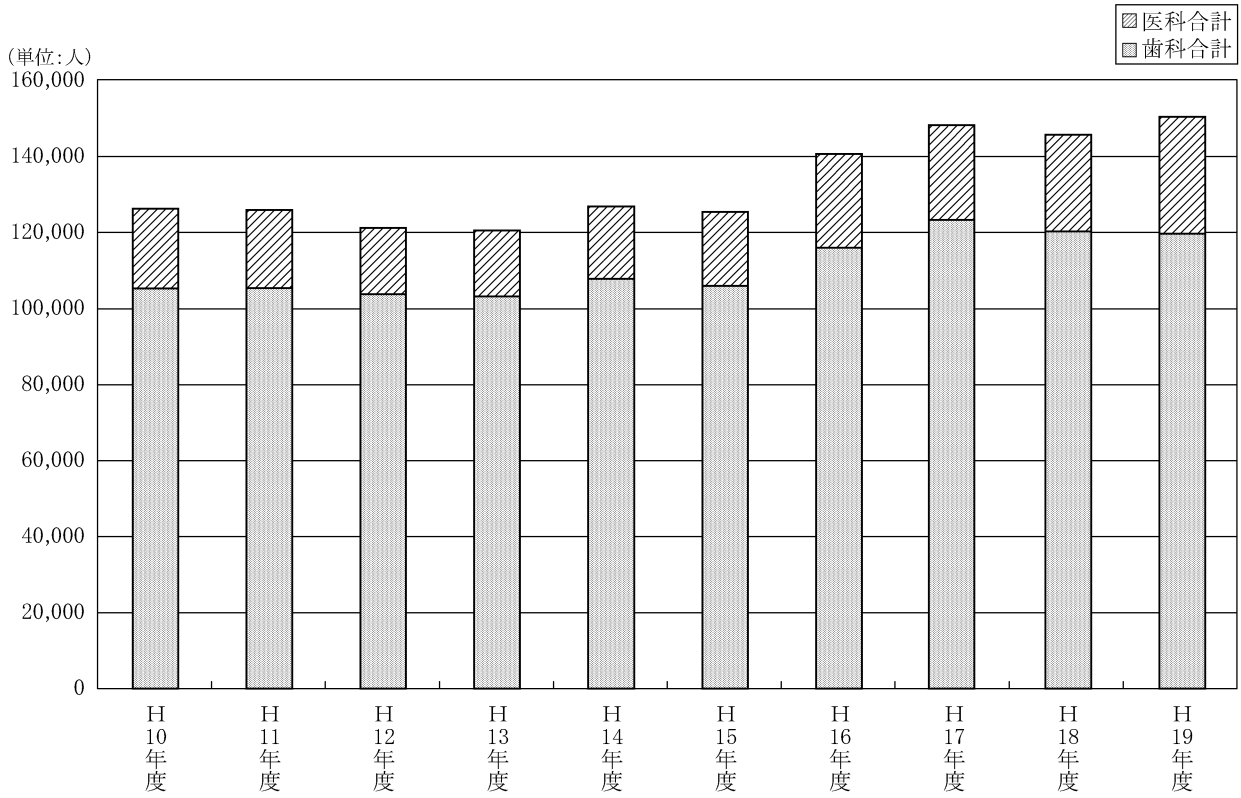

７－（６） 延患者数月計表

年月			19年４月		５月		６月		７月		８月		９月		10月	
診療日数			22		22.5		23.5		23		25		20.5		24	
診療科名			患者数	１日当	患者数	１日当	患者数	１日当	患者数	１日当	患者数	１日当	患者数	１日当	患者数	１日当
歯科	外来	総合歯科	1,204	55	1,311	58	1,243	53	1,077	47	967	39	938	46	1,078	45
		口臭クリニック	23	1	30	1	24	1	8	0	18	1	23	1	19	1
		高齢者歯科	520	24	575	26	523	22	594	26	568	23	582	28	704	29
		訪問歯科	81	4	93	4	87	4	51	2	40	2	31	2	36	2
		保存・歯周病科	1,482	67	1,655	74	1,582	67	1,559	68	1,480	59	1,463	71	1,564	65
		補綴科	1,529	70	1,489	66	1,626	69	1,570	68	1,498	60	1,371	67	1,670	70
		口腔インプラント科	469	21	500	22	540	23	492	21	465	19	458	22	435	18
		口腔外科	1,052	48	1,017	45	1,050	45	1,114	48	1,064	43	900	44	1,081	45
		スポーツ歯科	5	0	3	0	8	0	0	0	0	0	0	0	0	0
		口腔顔面美容医療センター	90	4	110	5	96	4	105	5	119	5	98	5	136	6
		矯正歯科	760	35	670	30	744	32	780	34	982	39	613	30	809	34
		小児歯科	826	38	722	32	733	31	827	36	1,165	47	769	38	891	37
		障害者歯科	441	20	414	18	404	17	435	19	405	16	413	20	466	19
		放射線科	1,005	46	1,118	50	1,058	45	1,071	47	1,150	46	932	45	1,099	46
		小計	9,487	431	9,707	431	9,718	414	9,683	421	9,921	397	8,591	419	9,988	416
	入院	口腔インプラント科	6	0	10	0	5	0	6	0	2	0	7	0	6	0
		口腔外科	417	14	381	12	359	12	358	12	478	15	379	13	359	12
		小児歯科	4	0	8	0	1	0	3	0	4	0	0	0	5	0
		障害者歯科	4	0	5	0	4	0	8	0	8	0	4	0	7	0
		小計	431	14	404	13	369	12	375	12	492	16	390	13	377	12
	合計		9,918	446	10,111	444	10,087	426	10,058	433	10,413	413	8,981	432	10,365	428
医科	内科	外来	876	40	876	39	756	32	704	31	877	35	804	39	966	40
		入院	61	2	50	2	27	1	20	1	17	1	18	1	20	1
		小計	937	42	926	41	783	33	724	31	894	36	822	40	986	41
	心療内科	外来	163	7	191	8	184	8	227	10	229	9	233	11	277	12
		入院	29	1	47	2	58	2	58	2	54	2	0	0	6	0
		小計	192	8	238	10	242	10	285	12	283	11	233	11	283	12
	外科	外来	390	18	394	18	422	18	411	18	462	18	440	21	474	20
		入院	300	10	371	12	431	14	401	13	519	17	468	16	490	16
		小計	690	28	765	30	853	32	812	31	981	35	908	37	964	36
	形成外科	外来	18	3	26	4	74	12	36	6	76	11	25	5	44	6
		入院	0	0	0	0	0	0	0	0	0	0	0	0	0	0
		小計	18	3	26	4	74	12	36	6	76	11	25	5	44	6
	耳鼻咽喉科	外来	157	7	215	10	224	10	262	11	306	12	246	12	333	14
		入院	29	1	66	2	54	2	22	1	64	2	15	1	2	0
		小計	186	8	281	12	278	12	284	12	370	14	261	13	335	14
	麻酔科	外来	331	15	399	18	413	18	397	17	383	15	326	16	341	14
		入院	2	0	0	0	0	0	0	0	0	0	0	0	0	0
		小計	333	15	399	18	413	18	397	17	383	15	326	16	341	14
	医科計	外来	1,935	88	2,101	93	2,073	88	2,037	89	2,333	93	2,074	101	2,435	101
		入院	421	14	534	17	570	19	501	16	654	21	501	17	518	17
		小計	2,356	102	2,635	111	2,643	107	2,538	105	2,987	114	2,575	118	2,953	118
全科	外来		11,422	519	11,808	525	11,791	502	11,720	510	12,254	490	10,665	520	12,423	518
	入院		852	28	938	30	939	31	876	28	1,146	37	891	30	895	29
	総合計		12,274	548	12,746	555	12,730	533	12,596	538	13,400	527	11,556	550	13,318	546

年月			11月		12月		20年１月		２月		３月		合計	
診療日数			22.5		21		21		22		22.5		269.5	
診療科名			患者数	１日当	患者数	１日当	患者数	１日当	患者数	１日当	患者数	１日当	患者数	１日当
歯科	外来	総合歯科	1,010	45	1,017	48	887	42	989	45	1,041	46	12,762	47
		口臭クリニック	27	1	24	1	26	1	29	1	15	1	266	1
		高齢者歯科	660	29	612	29	572	27	647	29	631	28	7,188	27
		訪問歯科	48	2	46	2	47	2	37	2	41	2	638	2
		保存・歯周病科	1,565	70	1,478	70	1,460	70	1,598	73	1,499	67	18,385	68
		補綴科	1,596	71	1,425	68	1,388	66	1,637	74	1,575	70	18,374	68
		口腔インプラント科	468	21	496	24	488	23	526	24	508	23	5,845	22
		口腔外科	999	44	1,006	48	1,023	49	1,041	47	1,036	46	12,383	46
		スポーツ歯科	3	0	1	0	1	0	1	0	1	0	23	0
		口腔顔面美容医療センター	144	6	145	7	122	6	132	6	127	6	1,424	5
		矯正歯科	746	33	808	38	780	37	791	36	947	42	9,430	35
		小児歯科	881	39	961	46	860	41	883	40	1,006	45	10,524	39
		障害者歯科	372	17	357	17	373	18	425	19	377	17	4,882	18
		放射線科	1,015	45	877	42	918	44	1,029	47	1,078	48	12,350	46
		小計	9,534	424	9,253	441	8,945	426	9,765	444	9,882	439	114,474	425
	入院	口腔インプラント科	6	0	5	0	11	0	13	0	22	1	99	0
		口腔外科	262	9	297	10	328	11	400	14	480	15	4,498	12
		小児歯科	2	0	0	0	3	0	3	0	6	0	39	0
		障害者歯科	7	0	3	0	6	0	8	0	7	0	71	0
		小計	277	9	305	10	348	11	424	15	515	17	4,707	13
	合計		9,811	433	9,558	450	9,293	437	10,189	458	10,397	456	119,181	438
医科	内科	外来	819	36	763	36	670	32	731	33	649	29	9,491	35
		入院	28	1	14	0	5	0	8	0	32	1	300	1
		小計	847	37	777	37	675	32	739	34	681	30	9,791	36
	心療内科	外来	219	10	230	11	216	10	234	11	291	13	2,694	10
		入院	34	1	19	1	28	1	25	1	29	1	387	1
		小計	253	11	249	12	244	11	259	11	320	14	3,081	11
	外科	外来	468	21	439	21	440	21	398	18	394	18	5,132	19
		入院	453	15	285	9	221	7	413	14	383	12	4,735	13
		小計	921	36	724	30	661	28	811	32	777	30	9,867	32
	形成外科	外来	33	6	30	5	19	3	23	4	17	3	421	6
		入院	0	0	0	0	0	0	0	0	0	0	0	0
		小計	33	6	30	5	19	3	23	4	17	3	421	6
	耳鼻咽喉科	外来	325	14	276	13	253	12	371	17	489	22	3,457	13
		入院	17	1	18	1	0	0	0	0	8	0	295	1
		小計	342	15	294	14	253	12	371	17	497	22	3,752	14
	麻酔科	外来	302	13	308	15	280	13	328	15	381	17	4,189	16
		入院	9	0	0	0	17	1	15	1	0	0	43	0
		小計	311	14	308	15	297	14	343	15	381	17	4,232	16
	医科計	外来	2,166	96	2,046	97	1,878	89	2,085	95	2,221	99	25,384	94
		入院	541	18	336	11	271	9	461	16	452	15	5,760	16
		小計	2,707	114	2,382	108	2,149	98	2,546	111	2,673	113	31,144	110
全科	外来		11,700	520	11,299	538	10,823	515	11,850	539	12,103	538	139,858	519
	入院		818	27	641	21	619	20	885	31	967	31	10,467	29
	総合計		12,518	547	11,940	559	11,442	535	12,735	569	13,070	569	150,325	548

８．診療収入統計資料

８－（１）年度別診療収入

（単位 ： 千円）

診療科		年度	H10年度	H11年度	H12年度
歯科	外来	歯科初診科	－	－	－
		歯科保存科	64,003	55,980	60,324
		歯科補綴科	76,974	76,868	79,208
		口腔外科	90,639	84,203	76,721
		矯正歯科	108,410	117,322	92,995
		小児歯科	48,395	39,182	40,492
		予防歯科	3,780	3,469	2,672
		高齢・障害者歯科	5,984	19,482	19,927
		口腔インプラント科	23,534	15,816	26,188
			－	－	－
		口臭クリニック	－	88	166
		スポーツ歯科	－	16	516
		訪問歯科	－	581	2,649
		計	421,719	413,007	401,858
	入院	口腔外科	205,482	224,964	231,929
		小児歯科	10,975	0	650
		高齢・障害者歯科		6,800	8,586
		口腔インプラント科	－	7,791	11,805
		計	216,457	239,555	252,970
	計		638,176	652,562	654,828
内科	外来		71,949	71,609	70,314
	入院		31,574	25,047	21,799
	計		103,523	96,656	92,113
心療内科	外来		－	－	－
	入院		－	－	－
	計		－	－	－
外科	外来		47,390	69,015	62,214
	入院		234,398	235,724	170,842
	計		281,788	304,739	233,056
	外来		－	－	－
	入院		－	－	－
	計		－	－	－
	外来		－	－	－
	入院		－	－	－
	計		－	－	－
麻酔科	外来		3,848	5,231	4,687
	入院		771	1,598	470
	計		4,619	6,829	5,157
合計	外来		544,906	558,862	539,073
	入院		483,200	501,924	446,081
	計		1,028,106	1,060,786	985,154
	補助金収入		27,730	16,402	32,058
	雑収入		3,487	3,956	4,826
	総合計		1,059,323	1,081,144	1,022,038

診療科		年度	H13年度
歯科	外来	総合歯科	48,306
		口臭クリニック	159
		高齢者歯科	10,365
		訪問歯科	3,025
		保存・歯周病科	44,829
		補綴科	67,607
		口腔インプラント科	42,521
		口腔外科	72,095
		スポーツ歯科	1,389
		口腔顔面美容医療センター	－
		矯正歯科	86,759
		小児歯科	40,705
		障害者歯科	12,346
		計	430,106
	入院	口腔インプラント科	19,810
		口腔外科	214,654
		小児歯科	1,933
		障害者歯科	9,164
		計	245,561
	計		675,667
内科	外来		69,634
	入院		32,532
	計		102,166
心療内科	外来		－
	入院		－
	計		－
外科	外来		53,980
	入院		162,289
	計		216,269
形成外科	外来		－
	入院		－
	計		－
耳鼻咽喉科	外来		－
	入院		－
	計		－
麻酔科	外来		5,341
	入院		0
	計		5,341
合計	外来		559,061
	入院		440,382
	計		999,443
	補助金収入		34,972
	雑収入		20,771
	総合計		1,055,186

注１　H19年度の雑収入には、退職金財団からの繰入収入13,498千円が計上されている。

（単位 ： 千円）

診療科 ＼ 年度			H14年度	H15年度	H16年度	H17年度	H18年度	H19年度
歯科	外来	総合歯科	53,390	58,534	69,868	62,939	51,777	48,031
		口臭クリニック	169	35	108	703	2,203	1,355
		高齢者歯科	11,012	11,226	12,054	14,378	18,394	20,686
		訪問歯科	3,722	6,155	7,700	5,108	5,923	2,536
		保存・歯周病科	45,851	57,409	62,700	62,155	55,321	54,178
		補綴科	70,469	77,737	77,711	87,073	94,359	78,860
		口腔インプラント科	69,862	66,159	70,673	91,384	103,545	101,786
		口腔外科	78,170	83,921	90,733	84,046	82,235	78,784
		スポーツ歯科	1,146	237	106	1,235	107	13
		口腔顔面美容医療センター	—	—	—	—	—	30,297
		矯正歯科	99,305	86,775	109,434	106,677	102,841	108,770
		小児歯科	41,927	42,510	45,349	45,529	44,470	47,000
		障害者歯科	12,200	14,019	19,922	17,326	18,281	22,451
		計	487,223	504,717	566,358	578,553	579,456	594,747
	入院	口腔インプラント科	17,144	16,586	21,047	17,319	12,450	14,379
		口腔外科	270,783	209,779	203,076	165,109	176,858	185,960
		小児歯科	935	1,827	2,628	4,526	4,471	4,367
		障害者歯科	7,955	7,563	7,083	8,548	7,821	7,440
		計	296,817	235,755	233,834	195,502	201,600	212,147
	計		784,040	740,472	800,192	774,055	781,056	806,894
内科	外来		78,199	78,509	105,060	107,145	97,362	89,872
	入院		29,212	52,748	66,227	54,382	28,104	8,914
	計		107,411	131,257	171,287	161,527	125,466	98,786
心療内科	外来		—	—	—	2,634	10,108	17,427
	入院		—	—	—	5,069	10,825	9,623
	計		—	—	—	7,703	20,933	27,049
外科	外来		51,483	58,479	80,899	89,794	74,734	90,771
	入院		111,200	117,181	139,520	172,433	156,609	192,261
	計		162,683	175,660	220,419	262,227	231,343	283,032
形成外科	外来		—	—	—	—	—	7,428
	入院		—	—	—	—	—	0
	計		—	—	—	—	—	7,428
耳鼻咽喉科	外来		—	—	—	—	—	19,853
	入院		—	—	—	—	—	8,162
	計		—	—	—	—	—	28,016
麻酔科	外来		6,257	5,970	6,289	8,070	12,040	14,125
	入院		879	265	172	10,103	2,532	946
	計		7,136	6,235	6,461	18,173	14,572	15,071
合計	外来		623,162	647,675	758,606	786,196	773,700	834,223
	入院		438,128	405,949	439,753	437,489	399,670	432,053
	計		1,061,290	1,053,624	1,198,359	1,223,685	1,173,370	1,266,275
	補助金収入		32,220	20,034	0	18,552	104,804	110,216
	雑収入		34,263	45,469	37,949	14,956	6,806	16,824
	総合計		1,127,773	1,119,127	1,236,308	1,257,193	1,284,980	1,393,315

８－（２） 診療収入月計表

（単位 ： 千円）

年 月			19年4月	５月	６月	７月	８月	９月	10月	11月	12月	20年1月	２月	３月	合計
歯科	外来	総合歯科	3,918	4,629	4,221	5,694	3,936	3,312	3,782	3,466	4,074	2,889	4,171	3,940	48,031
		口臭クリニック	184	157	166	68	104	128	80	125	98	95	100	49	1,355
		高齢者歯科	1,328	1,745	1,464	1,525	1,815	1,682	1,898	1,674	1,589	1,712	1,903	2,352	20,686
		訪問歯科	400	425	368	152	230	194	166	188	154	128	85	46	2,536
		保存(むし歯)・歯周病科	3,917	4,334	4,042	4,488	4,181	4,308	4,791	4,876	4,611	4,582	5,339	4,709	54,178
		補綴(入れ歯)科	5,486	5,237	7,340	7,276	7,752	5,580	6,980	7,564	6,237	7,131	5,327	6,950	78,860
		口腔インプラント科	9,309	7,040	10,701	9,652	9,923	8,983	7,266	7,151	7,344	6,288	10,902	7,227	101,786
		口腔外科	6,484	6,812	7,040	5,947	7,393	6,802	6,266	6,362	6,655	6,122	6,560	6,340	78,784
		スポーツ歯科	0	0	0	0	0	0	0	2	5	0	2	4	13
		口腔顔面美容医療センター	2,255	2,153	5,448	3,070	3,693	788	1,354	2,864	3,315	1,450	3,059	849	30,297
		矯正歯科	7,745	7,442	8,802	6,551	14,240	9,016	9,803	7,952	10,894	8,631	8,550	9,143	108,770
		小児歯科	4,302	3,343	3,512	3,274	5,150	3,564	3,990	4,263	4,015	3,512	3,531	4,543	47,000
		障害者歯科	1,884	2,033	1,704	2,065	2,098	1,730	2,127	1,729	1,670	1,829	1,900	1,681	22,451
		小計	47,212	45,350	54,808	49,762	60,514	46,088	48,503	48,215	50,662	44,369	51,429	47,834	594,747
	入院	口腔インプラント科	692	2,307	1,007	626	173	985	896	807	552	1,136	2,358	2,840	14,379
		口腔外科	15,865	13,761	12,298	13,999	24,327	17,666	13,060	11,363	12,126	11,719	20,278	19,499	185,960
		小児歯科	522	1,042	0	329	412	0	456	289	44	280	341	653	4,367
		障害者歯科	719	621	340	708	667	444	625	632	634	613	755	683	7,440
		小計	17,798	17,731	13,645	15,663	25,578	19,094	15,037	13,091	13,356	13,748	23,731	23,675	212,147
	合計		65,010	63,081	68,453	65,425	86,092	65,182	63,540	61,306	64,018	58,117	75,160	71,509	806,894
医科	内科	外来	9,053	8,532	7,883	6,644	7,414	6,274	6,492	7,629	8,482	6,648	8,230	6,591	89,872
		入院	2,078	1,426	762	574	493	622	735	817	414	158	177	657	8,914
		小計	11,131	9,958	8,645	7,218	7,907	6,897	7,227	8,445	8,896	6,806	8,407	7,248	98,786
	心療内科	外来	996	1,316	1,419	1,387	1,449	1,564	1,675	1,334	1,535	1,354	1,673	1,724	17,427
		入院	764	815	758	1,039	1,812	106	256	1,030	764	568	839	870	9,623
		小計	1,760	2,131	2,177	2,427	3,261	1,670	1,931	2,364	2,299	1,922	2,513	2,595	27,049
	外科	外来	5,607	6,835	6,093	6,843	7,285	9,584	8,103	7,941	7,059	9,734	7,332	8,355	90,771
		入院	10,848	13,483	17,277	19,086	20,311	18,564	21,537	16,890	12,880	10,508	16,304	14,573	192,261
		小計	16,455	20,318	23,370	25,929	27,596	28,147	29,640	24,831	19,940	20,241	23,636	22,928	283,032
	形成外科	外来	181	192	761	646	1,013	656	650	651	537	698	567	876	7,428
		入院	0	0	0	0	0	0	0	0	0	0	0	0	0
		小計	181	192	761	646	1,013	656	650	651	537	698	567	876	7,428
	耳鼻咽喉科	外来	1,184	1,494	1,471	1,460	1,551	1,278	1,606	1,820	1,290	1,273	2,324	3,102	19,853
		入院	395	1,576	790	848	2,172	606	5	612	759	0	0	400	8,162
		小計	1,579	3,070	2,261	2,309	3,724	1,883	1,611	2,433	2,048	1,273	2,324	3,501	28,016
	麻酔科	外来	915	1,241	1,598	1,497	1,647	1,028	1,006	1,131	1,024	977	929	1,132	14,125
		入院	40	0	0	0	0	0	0	197	0	342	367	0	946
		小計	955	1,241	1,598	1,497	1,647	1,028	1,006	1,327	1,024	1,319	1,296	1,132	15,071
全科	外来		65,148	64,960	74,033	68,240	80,872	66,472	68,035	68,720	70,590	65,052	72,485	69,615	834,223
	入院		31,923	35,031	33,232	37,211	50,366	38,992	37,569	32,637	28,173	25,324	41,419	40,175	432,053
	総合計		97,071	99,991	107,265	105,451	131,239	105,464	105,605	101,357	98,764	90,376	113,904	109,790	1,266,275
	補助金収入													110,216	110,216
	雑収入		589	297	85	395	241	149	422	128	154	13,844	126	394	16,824
	総合計		97,660	100,288	107,350	105,846	131,480	105,613	106,027	101,485	98,918	104,220	114,030	220,400	1,393,315

８－（３）年度別診療収入推移

（単位 ： 千円）

区分＼年度	H10年度	H11年度	H12年度	H13年度	H14年度
歯科合計	638, 176	652, 562	654, 828	675, 667	784, 060
医科合計	389, 930	408, 224	330, 326	323, 776	277, 230
総合計	1, 028, 106	1, 060, 786	985, 154	999, 443	1, 061, 290

区分＼年度	H15年度	H16年度	H17年度	H18年度	H19年度
歯科合計	740, 472	800, 192	774, 055	781, 056	806, 894
医科合計	313, 152	398, 167	449, 630	392, 314	459, 381
総合計	1, 053, 624	1, 198, 359	1, 223, 685	1, 173, 370	1, 266, 275

年度別診療収入推移（グラフ）

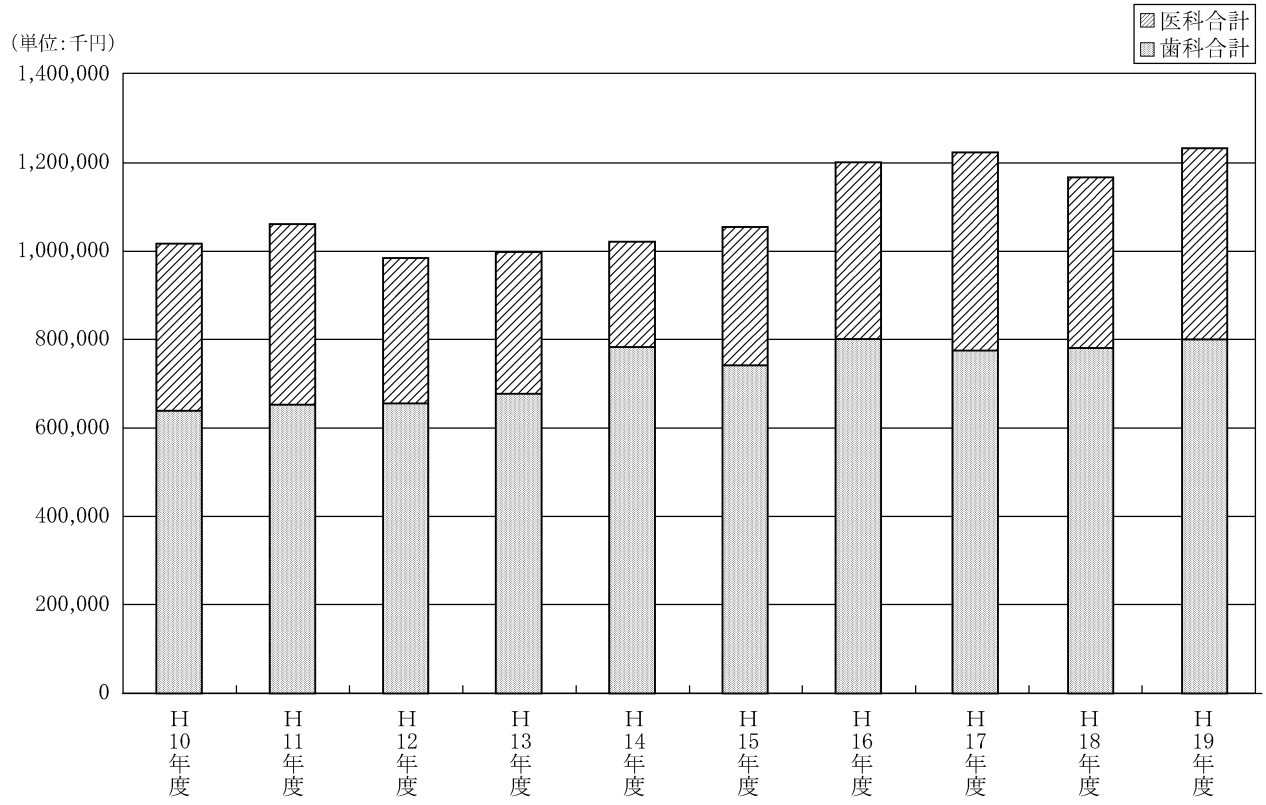

11. 歯科医師臨床研修関係

11－（１） 年度別研修医受入数及びセミナー開講回数

年　度	受　入	中　断	修　了	研　修　期　間	セミナー回数
平成10年度	48	1	47	平成10年４月23日～平成11年３月31日	59
平成11年度	29		29	平成11年４月23日～平成12年３月31日	62
平成12年度	36		36	平成12年４月24日～平成13年３月31日	52
平成13年度	48	8	40	平成13年４月23日～平成14年３月31日	37
平成14年度	35	1	34	平成14年４月26日～平成15年３月31日	32
平成15年度	45	2	43	平成15年４月25日～平成16年３月31日	24
平成16年度	39	3	36	平成16年４月25日～平成17年３月31日	26
平成17年度	21	1	20	平成17年４月22日～平成18年３月31日	27
平成18年度	73		73	平成18年４月１日～平成19年３月31日	35
平成19年度	71	1	70	平成19年４月１日～平成20年３月31日	24
合　計	445	17	428		378

11－（２） 年度別補助金配分額及び支出内訳

（単位：円）

年　度	配　分　額	支　出　経　費　内　訳				
		機器備品等	人　件　費	需用費等	光熱費	合　　計
平成10年度	27,730,000	11,245,020	－	36,517,082	3,785,000	51,547,102
平成11年度	16,402,000	8,285,550	－	22,665,481	2,232,648	33,183,679
平成12年度	32,058,000	8,196,610	－	35,276,143	2,602,838	46,075,591
平成13年度	34,972,000	13,391,740	－	42,375,569	3,285,940	59,053,249
平成14年度	32,220,000	7,227,150	－	34,059,726	2,266,417	43,553,293
平成15年度	41,264,000	2,597,220	－	51,663,929	2,915,061	57,176,210
平成16年度	34,168,000	4,956,300	－	35,148,904	1,362,601	41,467,805
平成17年度	18,745,000	2,883,300	－	39,746,562	739,456	43,369,318
平成18年度	104,804,000	－	134,081,127	4,774,660	2,103,124	140,958,911
平成19年度	110,216,000	－	158,584,772	5,735,311	1,997,154	166,317,237
合　計	452,579,000	58,782,890	292,665,899	307,963,367	23,290,239	682,702,395

12. 薬　局　関　係

12－（1）　処方箋及び処方薬剤数月計表

（単位：枚、件、剤）

区分			年月	平成19年4月	平成19年5月	平成19年6月	平成19年7月	平成19年8月	平成19年9月	平成19年10月	平成19年11月	平成19年12月	平成20年1月	平成20年2月	平成20年3月	年間合計
内服・外用薬	処方箋数		外来	3,034	3,036	2,911	3,036	2,483	2,437	2,824	2,771	2,711	2,644	2,745	2,746	33,378
			入院	258	375	302	365	508	420	314	362	284	296	465	450	4,399
			計	3,292	3,411	3,213	3,401	2,991	2,857	3,138	3,133	2,995	2,940	3,210	3,196	37,777
	処方件数		外来	7,972	8,106	7,402	8,095	6,377	5,294	7,147	6,145	6,276	6,217	6,606	6,608	82,245
			入院	414	626	537	538	768	572	477	582	489	458	719	805	6,985
			計	8,386	8,732	7,939	8,633	7,145	5,866	7,624	6,727	6,765	6,675	7,325	7,413	89,230
	処方剤数	内服	外来	73,583	77,898	73,084	88,981	71,872	64,129	79,240	66,939	79,116	69,254	77,031	74,391	895,518
			入院	1,191	2,251	1,829	1,851	2,723	1,988	1,760	2,204	2,156	1,379	2,915	3,627	25,874
			計	74,774	80,149	74,913	90,832	74,595	66,117	81,000	69,143	81,272	70,633	79,946	78,018	921,392
		頓服	外来	3,608	3,366	3,451	2,647	2,648	2,634	3,211	2,873	2,935	3,166	3,599	3,385	37,523
			入院	317	642	506	336	468	358	365	398	485	354	483	572	5,284
			計	3,925	4,008	3,957	2,983	3,116	2,992	3,576	3,271	3,420	3,520	4,082	3,957	42,807
		外用	外来	8,078	8,814	7,728	10,885	12,732	9,267	11,230	10,569	9,795	12,201	11,065	10,266	122,630
			入院	282	334	344	949	1,916	1,121	816	1,009	1,080	1,043	1,456	1,260	11,610
			計	8,360	9,148	8,072	11,834	14,648	10,388	12,046	11,578	10,875	13,244	12,521	11,526	134,240
		小計	外来	85,269	90,078	84,263	102,513	87,252	76,030	93,681	80,381	91,846	84,621	91,695	88,042	1,055,671
			入院	1,790	3,227	2,679	3,136	5,107	3,467	2,941	3,611	3,721	2,776	4,854	5,459	42,768
			計	87,059	93,305	86,942	105,649	92,359	79,497	96,622	83,992	95,567	87,397	96,549	93,501	1,098,439
注射薬	処方箋数		外来	327	347	387	513	520	363	389	408	348	425	376	334	4,737
			入院	449	567	637	796	843	928	764	748	430	496	882	625	8,165
			計	776	914	1,024	1,309	1,363	1,291	1,153	1,156	778	921	1,258	959	12,902
	処方件数		外来	542	573	594	809	763	607	685	638	561	681	644	575	7,672
			入院	2,130	2,507	3,399	2,670	4,492	4,115	3,741	2,843	1,621	1,894	3,583	2,398	35,393
			計	2,672	3,080	3,993	3,479	5,255	4,722	4,426	3,481	2,182	2,575	4,227	2,973	43,065
	処方剤数		外来	678	720	699	826	779	841	689	719	566	682	644	575	8,418
			入院	2,130	2,520	3,505	3,277	5,886	5,337	4,716	3,791	2,030	2,308	4,724	3,180	43,404
			計	2,808	3,240	4,204	4,103	6,665	6,178	5,405	4,510	2,596	2,990	5,368	3,755	51,822
合計	処方箋数			4,068	4,325	4,237	4,710	4,354	4,148	4,291	4,289	3,773	3,861	4,468	4,155	50,679
	処方件数			11,058	11,812	11,932	12,112	12,400	10,588	12,050	10,208	8,947	9,250	11,552	10,386	132,295
	処方剤数			89,867	96,545	91,146	109,752	99,024	85,675	102,027	88,502	98,163	90,387	101,917	97,256	1,150,261

12－（２）　科別薬品使用月計表

（単位：円）

科名＼年月	平成19年4月	平成19年5月	平成19年6月	平成19年7月	平成19年8月	平成19年9月	平成19年10月	平成19年11月	平成19年12月	平成20年1月	平成20年2月	平成20年3月	年間合計
総合歯科	50,011	47,822	49,734	45,884	42,309	30,282	55,447	43,501	36,544	39,847	38,632	43,110	523,123
高齢者歯科	10,790	17,278	15,003	9,947	15,729	11,270	16,905	20,825	30,331	16,925	22,618	22,030	209,651
保存(むし歯)・歯周病科	48,366	71,339	74,391	54,640	58,806	52,469	61,417	59,027	58,853	77,371	57,683	53,483	727,845
補綴(入れ歯)科	38,934	43,593	47,741	0	40,580	32,771	57,502	62,188	35,917	52,371	45,903	58,119	515,619
口腔インプラント科	95,700	118,031	76,397	87,469	75,159	82,840	87,885	75,554	59,252	111,106	120,681	128,976	1,119,050
口腔外科	1,368,926	1,243,559	1,229,454	1,069,356	1,865,467	1,545,916	1,569,191	1,476,391	1,547,036	1,305,841	1,946,252	1,486,101	17,653,490
口腔顔面美容医療センター	0	20,512	16,936	14,014	19,296	6,929	11,740	21,776	14,553	21,658	11,907	7,722	167,043
矯正歯科	1,156	2,182	3,222	0	14,616	0	4,242	7,907	2,597	176	542	1,424	38,064
小児歯科	76,429	108,379	44,484	51,558	110,660	35,623	98,990	74,284	38,044	68,384	78,342	87,730	872,907
障害者歯科	78,454	93,452	63,100	57,585	74,039	66,743	110,132	92,688	46,537	80,220	69,809	67,434	900,193
放射線科	462	0	0	18,645	902	20	0	0	470	137	8,717	29,086	58,439
麻酔科(ペインクリニック)	247,836	276,096	305,097	244,128	333,526	217,768	253,560	287,258	255,270	250,194	234,593	302,402	3,207,728
内科・循環器科	4,865,636	4,602,045	4,216,595	4,313,599	4,979,216	3,994,068	4,822,321	5,052,278	5,684,059	4,149,683	4,886,653	4,275,377	55,841,530
心療内科	637,173	794,768	853,056	976,511	963,840	915,016	1,155,371	1,241,003	1,028,353	914,516	969,603	1,138,054	11,587,264
外科・消化器科・肛門科	4,513,710	5,880,904	6,001,035	5,814,978	6,297,705	8,604,925	6,799,628	6,404,959	5,875,097	7,879,690	7,377,740	7,480,461	78,930,832
形成外科	269,806	2,369	15,140	43,257	42,103	31,233	19,314	24,104	46,246	30,223	25,746	24,098	573,639
耳鼻咽喉科	6,367	450,286	408,497	447,615	503,593	502,161	593,445	680,135	544,557	598,398	884,891	1,409,279	7,029,224
臨床検査室	0	0	0	0	0	0	0	0	0	0	0	0	0
病棟	7,658	24,112	2,669	26,455	6,564	6,230	33,123	13,302	8,681	8,252	16,995	9,860	163,901
中央手術室	61,077	182,344	135,362	180,663	256,352	2,843	196,670	4,178	212,675	55,028	43,452	114,957	1,445,601
共通	-3,762,372	-1,273,390	-906,517	-489,827	-942,178	-30,648	-1,544,567	-1,364,070	-289,593	-1,780,164	-2,078,627	-953,026	-15,414,979
合計	8,616,119	12,705,681	12,651,396	12,966,477	14,758,284	16,108,459	14,402,316	14,277,288	15,235,479	13,879,856	14,762,132	15,786,677	166,150,164

13. 臨床検査室関係

13－（１） 検査項目別件数月計表

（単位：件）

項目＼年月		平成19年4月	平成19年5月	平成19年6月	平成19年7月	平成19年8月	平成19年9月	平成19年10月	平成19年11月	平成19年12月	平成20年1月	平成20年2月	平成20年3月	年間合計
診療関係	尿	1,143	1,169	1,224	1,611	1,540	1,305	1,353	1,362	1,126	1,249	1,760	1,142	15,984
	血　液	2,636	2,080	2,122	2,063	2,287	2,006	2,052	2,106	1,588	1,794	2,526	1,769	25,029
	生化学	4,410	4,621	4,754	4,842	5,112	4,587	4,871	5,289	3,991	4,385	5,788	4,154	56,804
	血　清	237	300	338	357	343	270	243	203	160	328	297	207	3,283
	細　菌	113	22	28	20	22	25	26	43	17	44	56	25	441
	生　理	128	121	125	128	126	101	106	88	70	125	117	112	1,347
	便	15	9	7	8	4	1	3	2	3	2	4	5	63
	その他	0	0	0	0	0	0	0	0	0	0	0	0	0
	計	8,682	8,322	8,598	9,029	9,434	8,295	8,654	9,093	6,955	7,927	10,548	7,414	102,951
そ の 他		235	426	181	145	18	40	1,011	71	25	18	128	53	2,351
合　　計		8,917	8,748	8,779	9,174	9,452	8,335	9,665	9,164	6,980	7,945	10,676	7,467	105,302

13－（２） 検査項目別収入月計表

（単位：円）

項目＼年月		平成19年4月	平成19年5月	平成19年6月	平成19年7月	平成19年8月	平成19年9月	平成19年10月	平成19年11月	平成19年12月	平成20年1月	平成20年2月	平成20年3月	年間合計
診療関係	尿	40,320	40,810	42,120	57,920	53,150	45,300	47,190	47,970	37,920	40,880	56,200	37,840	547,620
	血　液	168,080	130,520	134,620	127,510	139,250	124,500	122,180	119,740	96,320	114,320	149,360	107,630	1,534,030
	生化学	477,620	504,030	530,430	489,580	579,100	501,660	499,580	535,930	385,290	434,970	594,330	436,110	5,968,630
	血　清	154,320	191,090	220,080	232,490	216,520	170,980	151,990	148,530	109,980	209,270	195,720	134,900	2,135,870
	細　菌	151,650	29,400	29,900	22,000	24,750	30,350	32,250	48,850	22,200	55,070	72,950	31,950	551,320
	生　理	400,200	341,700	357,700	395,600	367,400	350,600	350,400	256,900	199,100	354,600	318,200	291,000	3,983,400
	便	8,250	4,950	3,850	4,400	2,200	550	1,650	1,100	1,650	1,100	2,200	2,750	34,650
	その他	0	0	0	0	0	0	0	0	0	0	0	0	0
	計	1,400,440	1,242,500	1,318,700	1,329,500	1,382,370	1,223,940	1,205,240	1,159,020	852,460	1,210,210	1,388,960	1,042,180	14,755,520
そ の 他		554,620	769,370	112,910	598,060	14,830	46,330	827,070	66,020	41,670	24,150	146,970	58,820	3,260,820
合　　計		1,955,060	2,011,870	1,431,610	1,927,560	1,397,200	1,270,270	2,032,310	1,225,040	894,130	1,234,360	1,535,930	1,101,000	18,016,340

13－（３）　検査科別件数月計表

（単位：件）

科名	年月	平成19年4月	平成19年5月	平成19年6月	平成19年7月	平成19年8月	平成19年9月	平成19年10月	平成19年11月	平成19年12月	平成20年1月	平成20年2月	平成20年3月	年間合計
外来	口腔外科	603	456	567	898	628	444	380	480	437	747	900	591	7,131
	小児歯科	46	117	66	41	42	30	52	69	5	46	87	147	748
	障害者歯科	95	67	78	112	102	68	94	67	36	154	104	134	1,111
	麻酔科	74	242	162	467	674	453	332	255	196	309	499	276	3,939
	内科	3,413	3,056	3,003	2,658	2,193	2,088	2,762	3,639	2,797	2,550	4,009	2,136	34,304
	心療内科	0	0	0	185	273	348	138	226	169	183	399	319	2,240
	外科	1,561	1,664	1,606	1,953	1,856	2,246	2,075	1,926	1,472	1,931	2,030	1,809	22,129
	耳鼻咽喉科	61	91	145	183	258	26	116	177	91	5	89	64	1,306
	その他の診療科	326	324	673	535	548	520	226	289	222	688	586	335	5,272
	サンシャインプラザ	0	0	0	0	0	0	33	0	0	0	0	10	43
	合計	6,179	6,017	6,300	7,032	6,574	6,223	6,208	7,128	5,425	6,613	8,703	5,821	78,180
入院	口腔外科	275	331	244	332	448	607	518	262	277	463	327	301	4,385
	小児歯科	0	0	0	0	13	0	0	0	0	0	0	0	13
	障害者歯科	0	0	0	0	0	0	0	0	0	0	0	0	0
	麻酔科	156	232	312	24	51	25	21	16	15	19	40	32	943
	内科	354	271	267	201	138	155	178	288	123	65	4	68	2,112
	心療内科	0	0	0	161	210	5	26	204	34	34	66	32	772
	外科	1,718	1,417	1,445	1,254	1,792	1,246	1,703	1,162	1,045	686	1,388	1,160	16,016
	耳鼻咽喉科	0	54	30	27	62	34	0	33	0	0	20	0	260
	その他の診療科	0	0	0	0	0	0	0	0	0	0	0	0	0
	サンシャインプラザ	0	0	0	0	0	0	0	0	0	0	0	0	0
	合計	2,503	2,305	2,298	1,999	2,714	2,072	2,446	1,965	1,494	1,267	1,845	1,593	24,501
その他		235	426	181	145	18	40	1,011	71	25	18	128	53	2,351
合計	口腔外科	878	787	811	1,230	1,076	1,051	898	742	714	1,210	1,227	892	11,516
	小児歯科	46	117	66	41	55	30	52	69	5	46	87	147	761
	障害者歯科	95	67	78	112	102	68	94	67	36	154	104	134	1,111
	麻酔科	230	474	474	491	725	478	353	271	211	328	539	308	4,882
	内科	3,767	3,327	3,270	2,859	2,331	2,243	2,940	3,927	2,920	2,615	4,013	2,204	36,416
	心療内科	0	0	0	346	483	353	164	430	203	217	465	351	3,012
	外科	3,279	3,081	3,051	3,207	3,648	3,492	3,778	3,088	2,517	2,617	3,418	2,969	38,145
	耳鼻咽喉科	61	145	175	210	320	60	116	210	91	5	109	64	1,566
	その他の診療科	326	324	673	535	548	520	226	289	222	688	586	335	5,272
	サンシャインプラザ	0	0	0	0	0	0	33	0	0	0	0	10	43
	その他	235	426	181	145	18	40	1,011	71	25	18	128	53	2,351
	合計	8,917	8,748	8,779	9,176	9,306	8,335	9,665	9,164	6,944	7,898	10,676	7,467	105,075

13－（４）検査科別収入月計表

（単位：円）

科名	年月	平成19年4月	平成19年5月	平成19年6月	平成19年7月	平成19年8月	平成19年9月	平成19年10月	平成19年11月	平成19年12月	平成20年1月	平成20年2月	平成20年3月	年間合計
外来	口腔外科	100,800	79,540	91,450	153,770	106,590	72,360	60,760	81,860	72,830	125,130	150,670	93,840	1,189,600
	小児歯科	6,240	16,020	11,280	10,260	5,180	5,500	6,640	8,030	230	6,240	13,290	22,370	111,280
	障害者歯科	12,960	6,650	9,930	15,990	10,240	8,150	11,460	8,630	5,090	20,830	13,240	16,600	139,770
	麻酔科	9,870	42,200	26,970	74,380	83,260	38,880	32,040	26,310	17,920	56,850	46,760	23,070	478,510
	内科	721,640	474,230	476,620	259,420	310,690	346,340	338,580	391,500	295,900	387,810	491,520	289,870	4,784,120
	心療内科	0	0	0	14,250	22,110	28,210	12,370	20,610	15,960	16,070	32,740	25,650	187,970
	外科	174,330	210,040	207,150	233,860	224,460	253,010	230,210	192,860	157,950	202,210	216,330	194,730	2,497,140
	耳鼻咽喉科	10,040	13,370	21,690	37,950	33,880	2,320	19,470	25,910	18,680	230	15,070	9,870	208,480
	その他の診療科	60,250	62,780	118,390	94,120	100,490	94,080	40,670	55,010	40,140	124,800	106,100	58,050	954,880
	サンシャインプラザ	0	0	0	0	0	0	2,380	0	0	0	0	1,250	3,630
	合計	1,096,130	904,830	963,480	894,000	896,900	848,850	754,580	810,720	624,700	940,170	1,085,720	735,300	10,551,750
入院	口腔外科	29,210	49,670	33,960	61,440	54,140	87,770	59,650	33,250	25,150	65,880	37,490	37,710	575,320
	小児歯科	0	0	0	0	1,340	0	0	0	0	0	0	0	1,340
	障害者歯科	0	0	0	0	0	0	0	0	0	0	0	0	0
	麻酔科	44,580	62,250	81,450	17,640	86,020	40,020	36,120	25,700	22,720	26,600	60,520	45,160	548,780
	内科	60,360	56,650	44,710	206,510	100,150	89,740	145,330	129,740	67,600	81,140	45,000	88,590	1,115,520
	心療内科	0	0	0	12,070	25,190	7,500	2,290	25,390	3,500	2,490	4,130	1,810	84,370
	外科	170,160	164,060	192,370	135,350	210,060	146,560	207,270	129,660	103,600	81,360	154,250	133,610	1,828,310
	耳鼻咽喉科	0	5,040	2,730	2,490	8,570	3,500	0	4,560	0	0	1,850	0	28,740
	その他の診療科	0	0	0	0	0	0	0	0	0	0	0	0	0
	サンシャインプラザ	0	0	0	0	0	0	0	0	0	0	0	0	0
	合計	304,310	337,670	355,220	435,500	485,470	375,090	450,660	348,300	222,570	257,470	303,240	306,880	4,182,380
その他		554,620	769,370	112,910	598,060	14,830	46,330	827,070	66,020	41,670	24,150	146,970	58,820	3,260,820
合計	口腔外科	130,010	129,210	125,410	215,210	160,730	160,130	120,410	115,110	97,980	191,010	188,160	131,550	1,764,920
	小児歯科	6,240	16,020	11,280	10,260	6,520	5,500	6,640	8,030	230	6,240	13,290	22,370	112,620
	障害者歯科	12,960	6,650	9,930	15,990	10,240	8,150	11,460	8,630	5,090	20,830	13,240	16,600	139,770
	麻酔科	54,450	104,450	108,420	92,020	169,280	78,900	68,160	52,010	40,640	83,450	107,280	68,230	1,027,290
	内科	782,000	530,880	521,330	465,930	410,840	436,080	483,910	521,240	363,500	468,950	536,520	378,460	5,899,640
	心療内科	0	0	0	26,320	47,300	35,710	14,660	46,000	19,460	18,560	36,870	27,460	272,340
	外科	344,490	374,100	399,520	369,210	434,520	399,570	437,480	322,520	261,550	283,570	370,580	328,340	4,325,450
	耳鼻咽喉科	10,040	18,410	24,420	40,440	42,450	5,820	19,470	30,470	18,680	230	16,920	9,870	237,220
	その他の診療科	60,250	62,780	118,390	94,120	100,490	94,080	40,670	55,010	40,140	124,800	106,100	58,050	954,880
	サンシャインプラザ	0	0	0	0	0	0	2,380	0	0	0	0	1,250	3,630
	その他	554,620	769,370	112,910	598,060	14,830	46,330	827,070	66,020	41,670	24,150	146,970	58,820	3,260,820
	合計	1,955,060	2,011,870	1,431,610	1,927,560	1,397,200	1,270,270	2,032,310	1,225,040	888,940	1,221,790	1,535,930	1,101,000	17,998,580

14. 放射線室関係

（１）診療科別患者数　　（単位：人）

年月 / 科	平成19年4月	平成19年5月	平成19年6月	平成19年7月	平成19年8月	平成19年9月	平成19年10月	平成19年11月	平成19年12月	平成20年1月	平成20年2月	平成20年3月	年間合計
総合歯科	36	45	29	31	34	25	26	26	22	30	27	36	367
高齢者歯科	13	18	12	14	11	13	16	17	7	8	14	10	153
保存(むし歯)・歯周病科	75	86	67	57	65	68	69	51	44	65	63	62	772
補綴(入れ歯)科	25	30	40	28	23	29	41	29	21	31	39	22	358
口腔インプラント科	61	82	89	71	51	58	68	73	59	70	77	77	836
口腔外科	346	376	377	397	374	352	371	329	312	357	349	364	4,304
口腔顎面美容医療センター	3	7	4	17	8	9	10	14	6	5	5	8	96
矯正歯科	82	59	73	85	139	51	69	49	75	52	73	123	930
小児歯科	23	49	29	29	48	28	38	26	23	27	36	38	394
障害者歯科	9	4	4	10	7	4	6	7	3	11	4	6	75
放射線科	26	48	48	34	33	22	22	25	30	34	27	40	389
麻酔科(ペインクリニック)	4	9	9	7	18	10	6	4	4	3	7	3	84
内科・循環器科	109	119	68	53	45	39	38	53	58	46	52	54	734
心療内科	6	8	8	5	4	4	3	15	6	4	7	3	73
外科・消化器科・肛門科	164	201	193	171	193	178	229	191	145	128	160	150	2,103
耳鼻咽喉科	51	47	60	43	48	24	39	55	32	19	57	47	522
形成外科	1	1	0	0	0	1	0	1	0	0	1	0	5
合計	1,034	1,189	1,110	1,052	1,101	915	1,051	965	847	890	998	1,043	12,195

（２）撮影件数推移

年度	撮影件数						病院総患者数B	1日平均撮影患者数	総患者数割合 A／B
	MRI	CT	3DX	US	一般撮影	合計A			
平成16年度	279	1,314	98	274	9,984	11,949	140,300	45	8.52%
平成17年度	457	1,171	357	251	9,604	11,840	147,451	44	8.03%
平成18年度	356	1,087	462	331	9,463	11,699	144,803	43	8.08%
平成19年度	433	1,005	583	406	9,768	12,195	139,858	45	8.72%

各モダリティーの割合

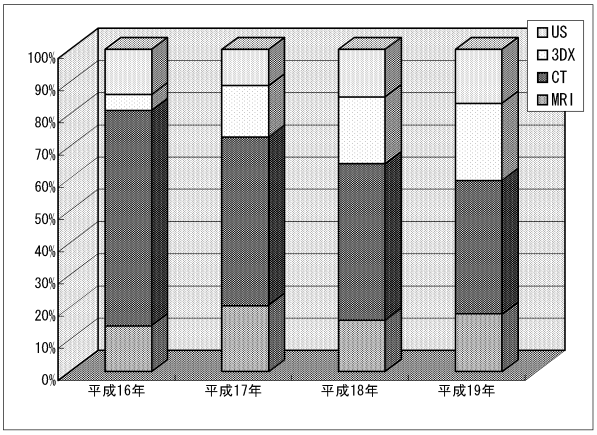

各モダリティーの検査数

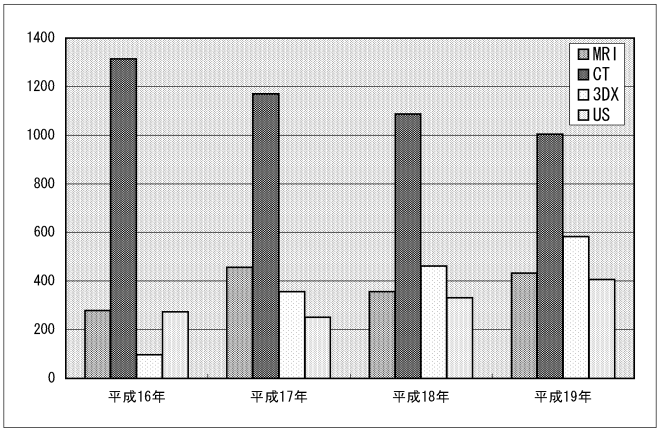

８－（４）診療収入内訳表

（単位：千円）

年／月	項目	歯科計			医科計			全科計		
		保険収入	現金収入	補助収入	保険収入	現金収入	補助収入	保険収入	現金収入	補助収入
H19／4	外来	20,143	26,386	683	13,238	3,683	1,015	33,381	30,069	1,698
	入院	11,314	6,484	0	11,537	2,284	304	22,851	8,768	304
	小計	31,457	32,870	683	24,775	5,967	1,319	56,232	38,837	2,002
	合計	65,010			32,061			97,071		
H19／5	外来	20,715	24,302	333	14,486	3,861	1,262	35,201	28,163	1,595
	入院	11,699	6,032	0	13,816	3,284	201	25,515	9,316	201
	小計	32,414	30,334	333	28,302	7,145	1,463	60,716	37,479	1,796
	合計	63,081			36,910			99,991		
H19／6	外来	20,557	33,827	424	14,421	4,086	718	34,978	37,913	1,142
	入院	8,821	4,824	0	15,258	4,232	97	24,079	9,056	97
	小計	29,378	38,651	424	29,679	8,318	815	59,057	46,969	1,239
	合計	68,453			38,812			107,265		
H19／7	外来	18,912	30,437	413	14,417	3,795	266	33,329	34,232	679
	入院	11,050	4,028	585	16,299	4,783	466	27,349	8,811	1,051
	小計	29,962	34,465	998	30,716	8,578	732	60,678	43,043	1,730
	合計	65,425			40,026			105,451		
H19／8	外来	23,208	36,963	346	16,154	3,901	304	39,362	40,864	650
	入院	18,913	6,198	464	19,368	5,017	403	38,281	11,215	867
	小計	42,121	43,161	810	35,522	8,918	707	77,643	52,079	1,517
	合計	86,092			45,147			131,239		
H19／9	外来	18,347	27,124	617	16,191	3,952	241	34,538	31,076	858
	入院	13,374	4,897	823	15,747	3,398	753	29,121	8,295	1,576
	小計	31,721	32,021	1,440	31,938	7,350	994	63,659	39,371	2,434
	合計	65,182			40,282			105,464		
H19／10	外来	20,899	27,130	474	15,377	3,958	198	36,276	31,088	672
	入院	10,070	4,283	684	17,951	3,758	823	28,021	8,041	1,507
	小計	30,969	31,413	1,158	33,328	7,716	1,021	64,297	39,129	2,179
	合計	63,540			42,065			105,605		
H19／11	外来	20,024	27,681	510	15,170	4,680	654	35,194	32,361	1,164
	入院	9,851	2,681	559	14,333	4,414	800	24,184	7,095	1,359
	小計	29,875	30,362	1,069	29,503	9,094	1,454	59,378	39,456	2,523
	合計	61,306			40,051			101,357		
H19／12	外来	19,676	29,705	1,281	14,356	4,978	594	34,032	34,683	1,875
	入院	9,311	3,208	837	10,940	2,976	902	20,251	6,184	1,739
	小計	28,987	32,913	2,118	25,296	7,954	1,496	54,283	40,867	3,614
	合計	64,018			34,746			98,764		
H20／1	外来	18,851	24,677	842	16,410	3,962	313	35,261	28,639	1,155
	入院	10,081	3,451	215	9,719	1,050	805	19,800	4,501	1,020
	小計	28,932	28,128	1,057	26,129	5,012	1,118	55,061	33,140	2,175
	合計	58,117			32,259			90,376		
H20／2	外来	20,105	30,640	684	16,693	4,164	199	36,798	34,804	883
	入院	16,102	6,353	1,276	13,655	3,483	549	29,757	9,836	1,825
	小計	36,207	36,993	1,960	30,348	7,647	748	66,555	44,640	2,708
	合計	75,160			38,743			113,903		
H20／3	外来	20,102	26,380	1,352	16,723	4,570	488	36,825	30,950	1,840
	入院	14,296	7,829	1,550	12,627	3,272	600	26,923	11,101	2,150
	小計	34,398	34,209	2,902	29,350	7,842	1,088	63,748	42,051	3,990
	合計	71,509			38,280			109,789		
年間合計（A）	外来	241,539	345,252	7,959	183,636	49,590	6,252	425,175	394,842	14,211
	入院	144,882	60,268	6,993	171,250	41,951	6,703	316,132	102,219	13,696
	小計	386,421	405,520	14,952	354,886	91,541	12,955	741,307	497,061	27,907
	合計	806,893			459,382			1,266,275		
補助収入（B）	合計	14,952			12,955			27,907		
実収入（A）-（B）	合計	791,941			446,427			1,238,368		

８－（５）保険請求件数（外来・入院別）

（単位：件）

区　　分	歯　　科			医　　科			合　　計		
年　／　月	外　来	入　院	計	外　来	入　院	計	外　来	入　院	計
H19年４月	3,569	53	3,622	1,140	45	1,185	4,709	98	4,807
５月	3,553	51	3,604	1,207	49	1,256	4,760	100	4,860
６月	3,528	41	3,569	1,134	46	1,180	4,662	87	4,749
７月	3,479	46	3,525	1,062	64	1,126	4,541	110	4,651
８月	4,023	60	4,083	1,082	62	1,144	5,105	122	5,227
９月	3,414	42	3,456	1,056	51	1,107	4,470	93	4,563
10月	3,683	42	3,725	1,131	53	1,184	4,814	95	4,909
11月	3,623	41	3,664	1,194	53	1,247	4,817	94	4,911
12月	3,781	40	3,821	1,134	38	1,172	4,915	78	4,993
H20年１月	3,586	39	3,625	1,116	32	1,148	4,702	71	4,773
２月	3,698	46	3,744	1,193	48	1,241	4,891	94	4,985
３月	3,823	58	3,881	1,207	44	1,251	5,030	102	5,132
合　　計	43,760	559	44,319	13,656	585	14,241	57,416	1,144	58,560
１ヶ月平均	3,647	47	3,694	1,138	49	1,187	4,785	96	4,881

８－（６）保険請求金額（外来・入院別）

（単位：千円）

区　　分	歯　　科			医　　科			合　　計		
年　／　月	外　来	入　院	計	外　来	入　院	計	外　来	入　院	計
H19年４月	20,143	11,314	31,457	13,238	11,537	24,775	33,381	22,851	56,232
５月	20,715	11,699	32,414	14,486	13,816	28,302	35,201	25,515	60,716
６月	20,557	8,821	29,378	14,421	15,258	29,679	34,978	24,079	59,057
７月	18,912	11,050	29,962	14,417	16,299	30,716	33,329	27,349	60,678
８月	23,208	18,913	42,121	16,154	19,368	35,522	39,362	38,281	77,643
９月	18,347	13,374	31,721	16,191	15,747	31,938	34,538	29,121	63,659
10月	20,899	10,070	30,969	15,377	17,951	33,328	36,276	28,021	64,297
11月	20,024	9,851	29,875	15,170	14,333	29,503	35,194	24,184	59,378
12月	19,676	9,311	28,987	14,356	10,940	25,296	34,032	20,251	54,283
H20年１月	18,851	10,081	28,932	16,410	9,719	26,129	35,261	19,800	55,061
２月	20,105	16,102	36,207	16,693	13,655	30,348	36,798	29,757	66,555
３月	20,102	14,296	34,398	16,723	12,627	29,350	36,825	26,923	63,748
合　　計	241,539	144,882	386,421	183,636	171,250	354,886	425,175	316,132	741,307
１ヶ月平均	20,128	12,074	32,202	15,303	14,271	29,574	35,431	26,344	61,776

９．病院経費支出資料

９－（１） 病院経費支出内訳

（単位：円）

項目	管理経費	医療経費	臨床研修経費	計	教育・研究経費
用品費	157,710	2,658,728		2,816,438	
消耗品費	1,691,301	16,728,472	1,545,125	19,964,898	26,877,205
図書新聞雑誌費		688,799	110,000	798,799	
印刷製本費	1,682,415	7,498,682	1,224,176	10,405,273	
被服費		1,549,078		1,549,078	
○光熱水費	2,340,825	22,745,323	1,997,154	27,083,302	
旅費交通費	182,600	3,910,635	540,060	4,633,295	
○通信運搬費	475,724	1,660,636	249,090	2,385,450	
○修繕費	896,007	21,080,970		21,976,977	
○委託費	28,033,704	104,425,523		132,459,227	
○損害保険料	23,895	1,125,527		1,149,422	
使用料及借料	710,430	590,139		1,300,569	
支払報酬		2,996,282	245,000	3,241,282	
諸会費	22,500	993,900		1,016,400	
手数料	34,760	13,130,443		13,165,203	
広告料	1,156,350	653,820		1,810,170	
公租公課	20,500	0		20,500	
渉外費		0		0	
食料費	1,530	362,236		363,766	
薬品費		166,150,164		166,150,164	
診療材料費		180,168,033	1,157,090	181,325,123	
給食費		0		0	
寝具費		1,072,492		1,072,492	
医療委託費		44,249,113		44,249,113	
診療用品費		2,353,505		2,353,505	
雑費	19,317	4,280	664,770	688,367	
合計	37,449,568	596,796,780	7,732,465	641,978,813	26,877,205

人件費支出				711,883,769	
施設関係支出				11,631,000	
設備関係支出				22,029,630	14,589,540
附属病院支出合計				1,387,523,212	41,466,745

（注）１．○印は共通経費を含む。
２．教育・研究経費は、臨床実習に要した費用を示し大学からの支出である。

９－（２）　年度別　病院経費推移

（単位：千円）

年　度	管理経費	医療経費	臨床研修経費	教育経費	教育・研究経費	計
10年度	14,025	423,978	40,302	8,040	18,299	504,644
11年度	20,073	448,558	24,898	6,750	10,786	511,065
12年度	13,971	416,457	37,879	5,355	15,920	489,582
13年度	14,080	391,558	45,662	6,094	16,339	473,733
14年度	13,103	413,523	36,326	9,593	19,346	491,891
15年度	13,507	386,562	54,579	6,630	15,219	476,497
16年度	13,442	443,626	45,812	12,570	17,121	532,571
17年度	12,730	468,324	37,662	10,770	17,702	547,188
18年度	35,776	555,168	6,878	－	23,680	621,502
19年度	37,450	596,797	7,732	－	26,877	668,856

年度別病院経費推移（グラフ）

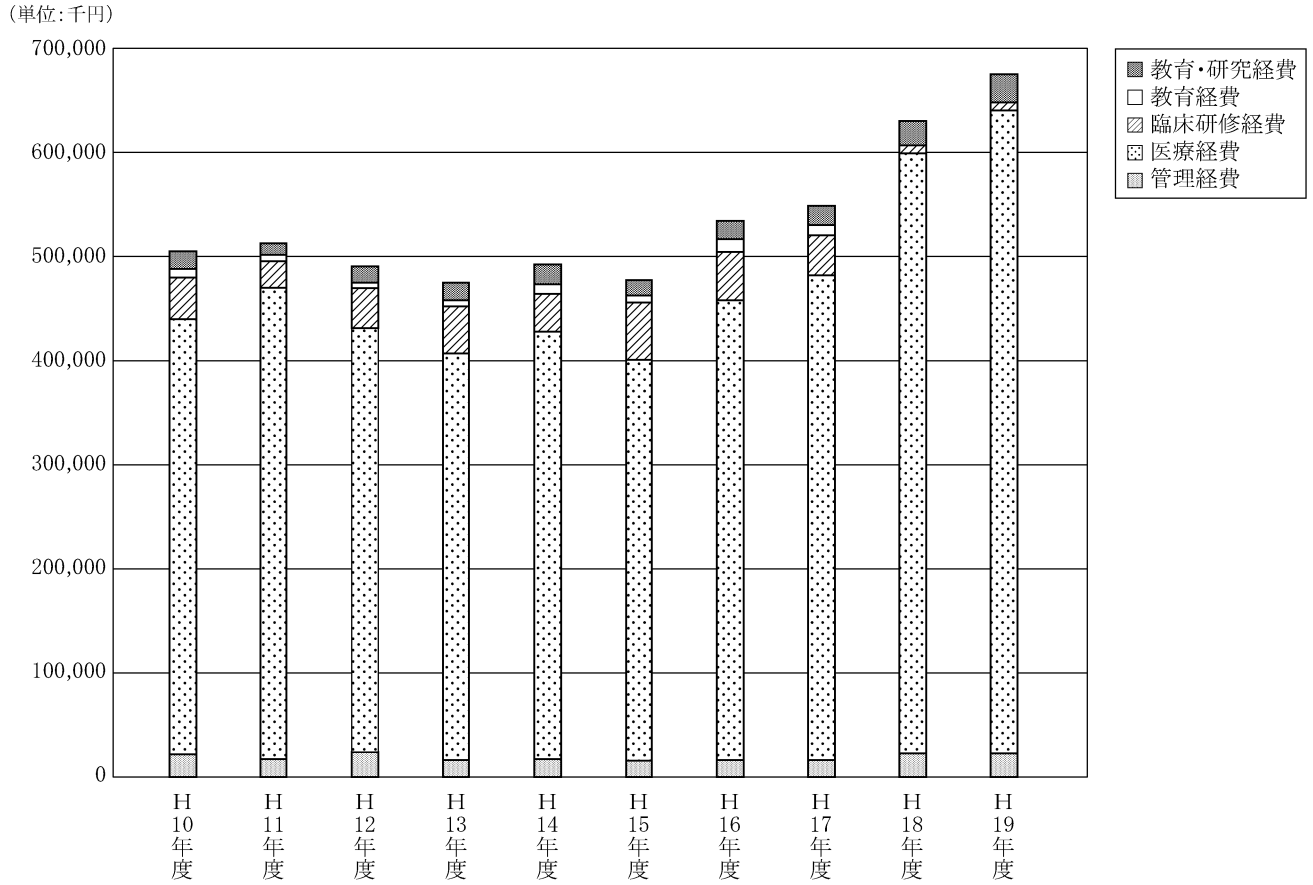

９－（３）科別医療・介護経費支出内訳表－１

（単位：円）

科目 科名	消耗品費	図書・新聞	印刷製本費	被服費	光熱水費	旅費交通費	通信運搬費	修繕費	委託費	損害保険料	使用料及び借料	支払報酬	諸会費
総合歯科	325,458	0	0	55,503	－	313,130	22,338	785,746	724,500	0	0	0	0
高齢者歯科	90,423	10,972	0	29,148	－	0	0	428,565	0	0	0	0	0
保存(むし歯)・歯周病科	378,642	0	0	0	－	0	0	1,081,540	601,020	0	0	0	0
補綴(入れ歯)科	645,735	0	0	0	－	0	0	1,671,084	659,085	0	0	0	0
口腔インプラント科	193,449	0	0	0	－	0	3,360	406,558	191,205	0	0	0	0
口腔外科	5,176	0	35,700	0	－	0	0	0	136,080	0	0	0	0
口腔顔面美容医療センター	2,224,454	0	51,765	0	－	0	4,515	264,379	200,235	0	0	0	0
矯正歯科	1,080,186	14,700	51,765	50,191	－	0	35,000	889,455	182,700	0	0	0	0
小児歯科	310,987	16,299	61,425	0	－	0	150,000	462,840	455,210	0	0	0	0
障害者歯科	167,403	21,367	0	0	－	0	30,000	672,849	196,245	0	0	0	0
放射線科	900,300	11,450	383,250	0	－	142,100	67,100	1,018,799	49,875	0	76,056	0	61,000
麻酔科 (ペインクリニック)	167,403	0	17,325	0	－	0	0	8,400	97,335	0	0	0	0
内科・循環器科	126,958	0	0	6,164	－	0	2,520	64,523	40,425	0	0	0	0
心療内科	0	60,844	0	0	－	0	0	0	0	0	0	0	0
外科・消化器科・肛門科	20,010	0	0	20,349	－	0	3,150	182,049	28,875	0	0	453,000	0
形成外科	27,130	0	0	31,500	－	0	1,260	0	0	0	0	0	0
耳鼻咽喉科	84,342	0	0	0	－	0	0	0	0	0	0	0	0
臨床検査室	151,166	1,000	119,175	21,525	－	66,000	0	0	39,375	0	0	0	25,000
病理検査室	17,850	0	0	0	－	0	0	0	0	0	0	0	0
中央技工室	240,978	39,717	0	17,703	－	151,600	0	135,240	1,050	0	0	0	15,000
病棟	1,022,855	65,032	522,099	0	－	61,640	1,260	420,962	6,746,460	0	98,784	1,964,022	18,000
中央手術室	148,262	13,720	54,600	12,285	－	0	0	1,453,536	2,129,925	0	0	0	0
滅菌・器材室	39,807	0	0	28,350	－	0	0	207,700	0	0	0	0	0
薬局	1,530,657	74,408	0	3,003	－	191,780	630	0	0	0	0	0	91,000
栄養管理室	135,170	0	31,500	0	－	0	0	13,230	19,079,845	0	0	0	3,000
臨床研修	1,545,125	110,000	1,224,176		1,997,154	540,060	249,090	0	0	0	0	245,000	0
共通	6,693,671	359,290	6,170,078	1,273,357	0	2,984,385	251,701	7,040,554	64,919,576	893,350	415,299	579,260	780,900
共通 （本部振替）	－	－	－	－	22,745,323	－	1,087,802	3,872,961	7,946,502	232,177	－	－	－
合計	18,273,597	798,799	8,722,858	1,549,078	24,742,477	4,450,695	1,909,726	21,080,970	104,425,523	1,125,527	590,139	3,241,282	993,900

９－（３）科別医療経費支出内訳表－２

（単位：円）

科目 科名	手数料	薬品費	広告料	診療材料費	給食費	寝具費	医療委託費	診療用品費	雑　費	合計
総合歯科	314,480	523,123	0	10,973,569	0	0	0	264,128	0	14,301,975
高齢者歯科	125,590	209,651	0	3,543,629	0	0	0	74,655	0	4,512,633
保存(むし歯)・歯周病科	508,685	727,845	0	12,356,234	0	0	0	421,365	0	16,075,331
補綴(入れ歯)科	550,555	515,619	0	25,481,440	0	0	0	0	0	29,523,518
口腔インプラント科	183,220	1,119,050	0	38,226,205	0	0	0	440,790	0	40,763,837
口腔外科	0	167,043	0	7,104,954	0	0	0	168,000	0	7,616,953
口腔顔面美容医療センター	430,265	17,653,490	0	4,745,554	0	0	279,160	0	0	25,853,817
矯正歯科	462,810	38,064	0	19,106,973	0	0	0	0	0	21,911,844
小児歯科	221,485	872,907	0	5,424,305	0	0	0	529,970	0	8,505,428
障害者歯科	184,520	900,193	0	2,948,725	0	0	0	0	0	5,121,302
放射線科	282,940	58,439	0	8,224,301	0	0	0	249,300	0	11,524,910
麻酔科 (ペインクリニック)	164,270	3,207,728	0	1,315,033	0	0	20,725	0	0	4,998,219
内科・循環器科	143,218	55,841,530	0	1,179,893	0	0	2,925,294	0	0	60,330,525
心療内科	24,415	11,587,264	0	95,130	0	0	0	0	0	11,767,653
外科・消化器科・肛門科	112,606	78,930,832	0	4,603,224	0	0	4,949,451	0	0	89,303,546
形成外科	34,358	7,029,224	0	1,855,762	0	0	368,094	215,985	0	9,563,313
耳鼻咽喉科	18,038	573,639	0	1,038,884	0	0	0	0	0	1,714,903
臨床検査室	93,970	0	0	10,449,384	0	0	0	0	0	10,966,595
病理検査室	0	0	0	0	0	0	0	0	0	17,850
中央技工室	47,040	1,279	0	2,041,567	0	0	35,706,389	62,842	0	38,460,405
病棟	1,002,345	163,901	0	6,668,744	0	1,072,492	0	315,018	0	20,143,614
中央手術室	885,255	1,445,601	0	32,272,119	0	0	0	162,750	0	38,578,053
滅菌・器材室	225,000	0	0	1,522,460	0	0	0	0	0	2,023,317
薬局	30,725	0	0	450,714	0	0	0	0	0	2,372,917
厨房	8,710	0	0	0	0	0	0	0	0	19,271,455
臨床研修	0	0	0	1,157,090	0	0	0	0	664,770	7,732,465
共通	7,075,943	−15,416,258	653,820	−21,460,770	0	0		2,107,430	366,516	65,688,102
共通 （本部振替）	−	−	−	−	−	−	−	−	−	35,884,765
合計	13,130,443	166,150,164	653,820	181,325,123	0	1,072,492	44,249,113	5,012,233	1,031,286	604,529,245

10. 機器備品購入費

10－（1） 科別機器備品購入費推移表

（単位：千円）

診療料＼年度		平成10年度	平成11年度	平成12年度	平成13年度	平成14年度	平成15年度	平成16年度	平成17年度	平成18年度	平成19年度
診療実習用	総合歯科	－	－	－	240	0	2,313	0	773	6,112	265
	高齢者歯科	0	155	－	0	0	6,149	0	0	281	0
	保存(むし歯)・歯周病科	0	0	4,631	677	368	0	500	1,105	3,013	163
	補綴（入れ歯）科	0	525	1,488	0	3,759	0	0	940	890	325
	口腔インプラント科	0	1,054	0	1,900	0	11,462	750	0	4,152	578
	口腔外科	0	0	0	0	0	0	735	0	0	1,618
	口腔顎面美容医療センター	0	0	0	0	0	0	735	0	0	566
	矯正歯科	0	2,733	258	0	0	0	525	151	0	1,618
	小児歯科	0	0	0	0	368	0	612	877	754	315
	障害者歯科	0	155	－	704	0	0	0	198	374	517
	放射線科	11,228	1,802	6,909	5,985	0	0	0	1,917	1,418	0
	口臭クリニック	－	3,412	399	0	0	0	0	0	0	0
	訪問歯科	－	3,214	431	0	0	0	0	0	0	0
	スポーツ歯科	－	832	0	0	0	0	0	－	0	0
	予防歯科	0	0	438	－	－	－	－	－	－	－
	麻酔科(ペインクリニック)	0	0	1,995	567	1,890	0	1,785	1,226	525	982
	内科・循環器科	0	0	2,825	1,605	0	160	0	3,969	0	0
	心療内科	－	－	－	－	－	－	－	0	0	0
	外科・消化器科・肛門科	3,794	1,523	4,022	4,485	4,074	140	729	5,082	5,973	0
	形成外科	－	－	－	－	－	－	－	－	19,975	252
	耳鼻咽喉科	－	－	－	－	－	－	－	－	22,389	0
	臨床検査室	2,788	2,079	3,832	1,651	1,917	0	194	158	11,970	7,782
	顎機能検査室	0	0	0	667	0	2,478	0	0	0	0
	中央技工室	315	3,446	214	4,741	0	0	200	0	0	3,374
	病棟	11,773	4,116	1,050	158	430	0	931	4,011	1,713	1,159
	中央手術室・滅菌器材室	10,416	18,441	12,175	8,263	21,668	18,444	6,972	1,396	3,887	460
	薬局	0	0	504	0	0	200	0	799	0	3,139
	厨房	0	0	0	0	0	0	0	2,028	0	294
	共通	2,214	0	0	0	1,250	247	3,497	57,280	0	13,209
合計		42,528	43,487	41,171	31,643	35,724	41,593	17,430	81,910	83,426	36,619

（注）共通には共用分、当直室、看護部、歯科衛生士部及びホール分を含む。

10－（２） 年度別　機器備品購入推移

（単位：千円）

年　度	診療実習用	臨床研修用	その他用	合　　計
10年度	42,528	11,245	0	53,773
11年度	43,487	8,286	0	51,773
12年度	41,171	8,197	0	49,368
13年度	31,643	13,392	200	45,235
14年度	34,474	7,227	1,250	42,951
15年度	38,862	2,484	247	41,593
16年度	12,522	4,906	352	17,780
17年度	79,027	2,883	0	81,910
18年度	83,426	－	0	83,426
19年度	36,619	－	0	36,619

年度別機器備品購入推移（グラフ）

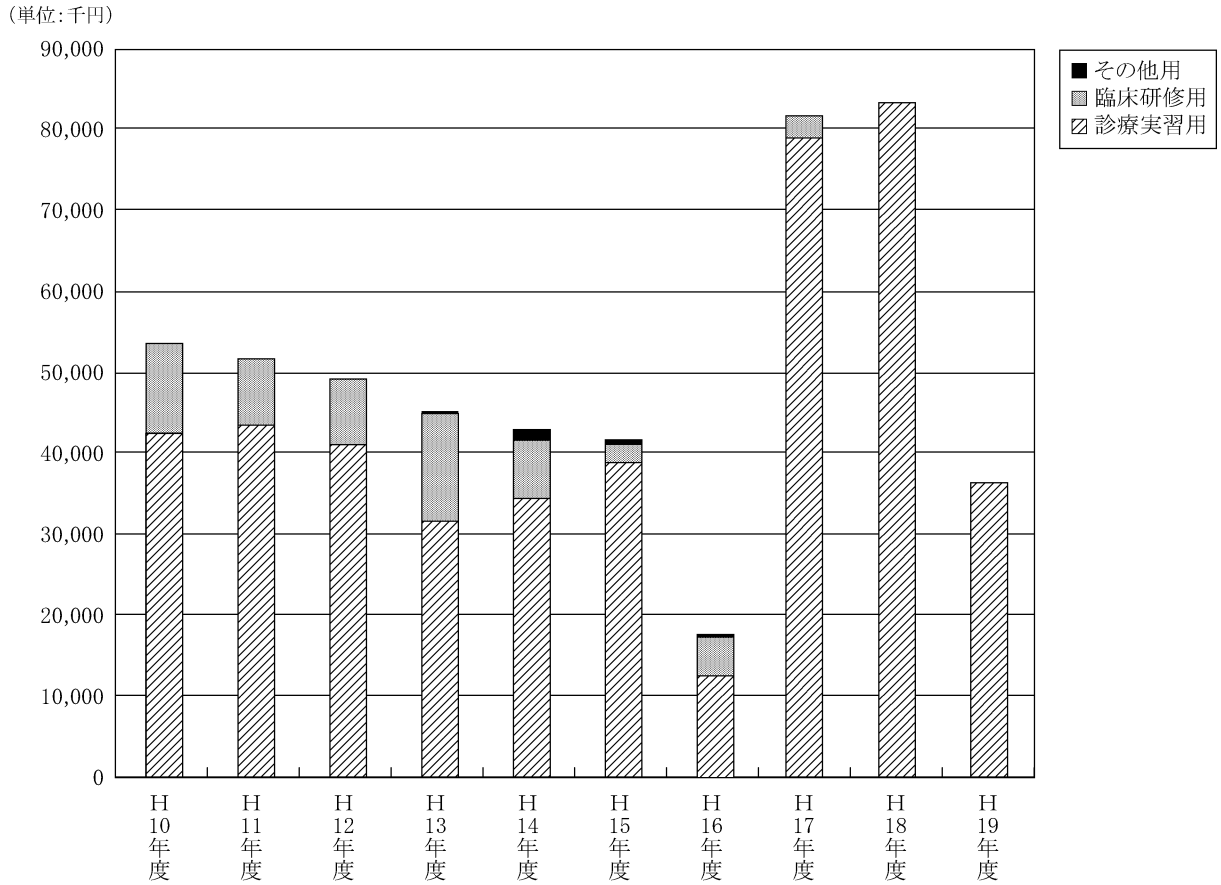

15. 中央技工室関係

15－（1） 技工件数集計表

区分	年月・実日数	平成19年4月	平成19年5月	平成19年6月	平成19年7月	平成19年8月	平成19年9月	平成19年10月	平成19年11月	平成19年12月	平成20年1月	平成20年2月	平成20年3月	計
		22.0	22.5	23.5	23.0	25.0	20.5	24.0	22.5	21.0	21.0	22.0	22.5	268.5
保険	鋳造冠	104	94	117	127	127	108	106	101	121	79	109	118	1,311
	硬質レジン前装冠	69	100	54	78	64	67	62	78	76	61	62	55	826
	硬質レジンジャケット冠	8	6	5	6	6	4	4	4	6	2	10	2	63
	インレー・アンレー	15	14	5	6	18	8	15	2	19	2	9	12	125
	支台築造	17	11	6	8	11	7	5	5	1	5		8	84
	根面板	3	0	4	0	4	2	3	4	1	0	6	6	33
	総義歯	8	13	16	30	21	8	19	21	24	17	14	27	218
	局部床義歯	51	48	63	60	103	61	51	90	58	35	50	107	777
	顎義歯	1	1	3	0	0	4	0	1	0	0	0	0	10
	スプリント	3	1	2	1	3	2	4	7	3	2	3	5	36
	リベース	1	2	4	0	0	1	0	1	0	0	0	2	11
	修理	10	6	5	3	3	4	5	8	5	9	8	5	71
	個人トレー	2	0	2	0	0	0	2	3	3	1	0	1	14
	スタディーモデル	2	0	0	0	0	0	0	0	5	1	0	0	8
	暫間被覆冠（ＴＥＫ）	3	7	58	10	13	31	45	6	17	25	9	24	248
	その他（即時冠等）	17	17	15	23	11	20	22	21	21	16	23	18	224
自費	鋳造冠	2	0	14	0	2	0	3	3	1	0	0	6	31
	陶材溶着冠	13	5	12	26	5	3	20	28	0	10	23	52	197
	オールセラミック冠	16	5	16	11	14	19	55	56	19	21	54	22	308
	ラミネートベニアセラミックインレー	0	1	0	7	0	3	4	5	12	1	3	3	39
	硬質レジン前装冠	0	4	10	4	7	11	2	8	5	7	7	16	81
	ハイブリット ジャケット冠	0	8	0	0	0	0	0	0	0	1	1	2	12
	ハイブリット インレー	0	0	0	2	0	2	6	0	1	0	0	2	13
	インレー・アンレー	0	0	7	0	0	1	2	0	0	1	4	1	16
	ファイバーコア	5	6	9	8	19	3	4	4	4	4	15	1	82
	支台築造	7	10	5	2	6	3		5	2	5	2	4	51
	有床義歯	5		3	3	2	1	3	0	3	1	2	5	28
	金属床義歯	2	2	3	0	0	1	3	0	3	0	2	1	17
	チタン床義歯	1	0	0	0	0	1	0	0	0	0	0	1	3
	アタッチメント調整	6	7	6	0	4	2	32	13	1	32	6	10	119
	インプラント技工（内訳別掲）	258	199	176	150	108	131	313	235	248	208	232	184	2,442
合計		629	567	620	565	551	508	790	709	659	546	654	700	7,498

15－（2）インプラント技工内訳

区分	年月	平成19年4月	平成19年5月	平成19年6月	平成19年7月	平成19年8月	平成19年9月	平成19年10月	平成19年11月	平成19年12月	平成20年1月	平成20年2月	平成20年3月	計
自費	ステント	8	19	18	9	5	12	19	18	13	22	11	19	173
	テック（ネジ加工含む）	160	110	86	58	61	59	120	74	100	84	122	61	1,095
	個人トレー	0	0	0	2	0	0	2	3	1	0	1	4	13
	インプラント模型加工料	27	21	18	22	18	21	47	34	23	25	17	18	291
	カスタムアバットメント（ネジ加工含む）	3	0	0	2	0	3	52	1	12	12	14	7	106
	プロセラアバットメント(チタン)	11	14	10	17	7	10	14	17	14	10	15	4	143
	プロセラアバットメント(アルミナ)	0	0	1	0	0	0	0	0	0	0	0	0	1
	プロセラアバットメント(ジルコニア)	0	0	0	1	2	2	4	1	4	3	5	2	24
	ロー着	8	2	2	7	0	4	18	11	11	10	3	6	82
	全部鋳造冠(セメント合着)	3	2	0	11	0	3	4	1	0	6	0	0	30
	全部鋳造冠（インプラント加工含む）	0	0	0	0	0	1	1	1	1	2	1	5	12
	ハイブリッド冠（セメント合着）	0	0	0	4	0	0	0	0	0	1	7	3	15
	ハイブリッド冠（インプラント加工含む）	0	0	7	0	0	4	1	0	0	0	0	14	26
	陶材冠（セメント合着）	8	12	3	13	2	9	15	26	41	7	22	2	160
	陶材冠（インプラント加工含む）	12	3	16		8	3	3	29	8	5	6	22	115
	オールセラミッククラウン	2	5	6	2	0	0	1	3	8	13	4	10	54
	ボーンアンカータイプ（インプラント加工含む）	2	0	0	0	1	0	6	2	0	2	2	0	15
	オーバーデンチャー（バータイプ）	0	0	0	0	0	0	1	3	0	1	0	1	6
	オーバーデンチャー（根面タイプ）	0	0	1	0	0	0	3	0	0	3	1	0	8
	即時負荷	0	0	0	0	0	0	0	0	0	0	0	0	0
	その他	14	11	8	2	4		2	11	12	2	1	6	73
合計		258	199	176	150	108	131	313	235	248	208	232	184	2,442

16. 平成19年度　歯の無料相談【６月３日(日)】集計結果表

１．地域別

地区／日	計	%
西　区	10	7.7%
早良区	70	53.8%
城南区	20	15.4%
中央区	17	13.1%
南　区	1	0.8%
博多区	2	1.5%
東　区	3	2.3%
市　外	7	5.4%
合　計	130	100.0%

２．年齢別

年齢／日	計	%
10才以下	32	24.6%
11～20才	10	7.7%
21～30才	22	16.9%
31～40才	15	11.5%
41～50才	15	11.5%
51～60才	11	8.5%
61～70才	14	10.8%
71才以上	11	8.5%
合　計	130	100.0%

３．性別

性別／日	計	%
男	37	28.5%
女	93	71.5%
合計	130	100.0%

４．相談内容別

相　談　内　容	件数	%
検　　診 (口腔診査希望等)	30	23.1%
保　　存 (充填物・歯痛・歯槽膿漏・歯の変色等)	23	17.7%
補　　綴 (義歯・ブリッジ・冠・インプラント等)	16	12.3%
矯　　正 (不正咬合・歯並・金額・治療期間等)	9	6.9%
口腔外科 (口内炎・智歯・抜歯・金属アレルギー・顎関節症等)	9	6.9%
小児歯科 (萌出時期・カリエスの有無等)	31	23.8%
そ の 他 (ブラッシング指導・口臭等)	12	9.2%
合　計(重複回答含)	130	100.0%

過去10年間の相談者推移

年　　度	福岡玉屋	西新岩田屋	ショッパーズモール マリナタウン	合　　計
平成10年度	183	305	－	488
平成11年度	－	287	－	287
平成12年度	－	261	－	261
平成13年度	－	288	－	288
平成14年度	－	440	－	440
平成15年度［３日間］	－	－	324	324
平成16年度［２日間］	－	－	298	298
平成17年度［２日間］	－	－	355	355
		西新エルモールプラリバ		
平成18年度［１日間］	－	160	－	160
平成19年度［１日間］	－	130	－	130

平成19年度　「歯の話、お口の話、健康の話」　出前講座実施一覧表

番号	講　演　日	施設・団体名	講　演　テ　ー　マ		講　演　者	
			番号	テ　ー　マ	所　属	氏　名
1	平成19年４月17日	リハモール福岡	6	お口の健康と全身の健康 －虫歯・歯周病と全身疾患QOLのお話し	総合歯科	内藤　徹
2	平成19年５月31日	福岡市若宮公民館	7	高齢者のお口と病気	高齢者歯科	武内哲二
3	平成19年６月２日	福岡市早良公民館	25	よく食べ、よく咬む元気な子	小児歯科	柳田憲一
4	平成19年６月６日	福岡市原西公民館	25	よく食べ、よく咬む元気な子	小児歯科	柳田憲一
5	平成19年６月８日	飯倉中央校区福祉保健部	11	今日から始める歯周病予防	保存・歯周病科	永井　淳
6	平成19年６月12日	福岡市四箇田公民館	25	よく食べ、よく咬む元気な子	小児歯科	柳田憲一
7	平成19年６月13日	福岡市和白東公民館	24	歯・は・はの話	小児歯科	馬場篤子
8	平成19年６月18日	リハモール福岡	33	ドライマウスって何？	口腔外科	池邉哲郎
9	平成19年６月26日	福岡ケアサービス	6	お口の健康と全身の健康 －虫歯・歯周病と全身疾患QOLのお話し	総合歯科	内藤　徹
10	平成19年６月27日	福岡市原西公民館	7	高齢者のお口と病気	高齢者歯科	武内哲二
11	平成19年７月３日	福岡市立脇山小学校	43	ストレス社会を生きるために －自立神経を鍛える－	心療内科	稲光哲明
12	平成19年７月４日	福岡市美和台公民館	46	セカンド・オピニオンを知っていますか？	外科・消化器科	鴻江俊治
13	平成19年７月10日	福岡市長尾公民館	38	我慢してはいけない痛みの話	麻酔科	谷口省吾
14	平成19年７月11日	福岡市飯倉公民館	15	入れ歯でおいしい食事	補綴科	髙橋　裕
15	平成19年７月20日	福岡市鶴田公民館	7	高齢者のお口と病気	高齢者歯科	武内哲二
16	平成19年７月24日	福岡市元岡公民館	15	入れ歯でおいしい食事	補綴科	清水博史
17	平成19年９月19日	福岡市立若久小学校	22	８０２０運動は子どもから	小児歯科	本川　渉
18	平成19年10月３日	福岡市原西公民館	24	歯・は・はの話	小児歯科	馬場篤子
19	平成19年10月10日	福岡市立賀茂小学校	23	かむ子は元気　－食育について－	小児歯科	尾崎正雄
20	平成19年10月10日	福岡市脇山公民館	15	入れ歯でおいしい食事	補綴科	髙橋　裕
21	平成19年10月16日	福岡県立博多青松高校	2	お口の中をきれいにすればいいことが一杯あります	総合歯科	廣藤卓雄
22	平成19年11月８日	グリーンコープ生協福岡中央支部	24	歯・は・はの話	小児歯科	馬場篤子
23	平成19年12月３日	福岡市住吉公民館	6	お口の健康と全身の健康 －虫歯・歯周病と全身疾患QOLのお話し	総合歯科	内藤　徹
24	平成19年12月４日	福岡市立壱岐小学校	24	歯・は・はの話	小児歯科	馬場篤子
25	平成19年12月11日	福岡市田隈公民館	10	歯周病が全身に及ぼす影響について	保存・歯周病科	坂上竜資
26	平成19年12月17日	福岡市立内野人権のまちづくり館	3	口臭－お口のにおい気になりますか－	総合歯科	米田雅裕
27	平成20年１月29日	福岡市鳥飼公民館	24	歯・は・はの話	小児歯科	馬場篤子
28	平成20年２月４日	グリーンコープ子育てサークル	24	歯・は・はの話	小児歯科	馬場篤子
29	平成20年２月26日	福岡市有田公民館	36	放射線による診断と治療	放射線科	湯浅賢治
30	平成20年３月14日	田村校区自治協議会 健康衛生部	41	メタボリックシンドロームとは？ 老人の健康－高血圧と脳梗塞	内科・循環器科	中島興志行

「歯の話、お口の話、健康の話」出前講座推移表

年　　度	件　　数	備　　考
平成14年度	5	
平成15年度	―	講座開講なし
平成16年度	10	
平成17年度	26	
平成18年度	38	
平成19年度	30	

福岡歯科大学医科歯科総合病院年報

平成20年８月31日発行
編集兼発行者　福岡歯科大学医科歯科総合病院 病院長　石 川 博 之
〒814-0193　福岡市早良区田村二丁目15番1号
ＴＥＬ：（０９２）８０１－０４１１
（内線２０４・３５６）
ＦＡＸ：（０９２）８０１－０４５９
印　　刷　㈲ヤマダスピード製版
ＴＥＬ：（０９２）５１１－５９７２

福岡歯科大学医科歯科総合病院

〒814-0193 福岡市早良区田村2丁目15番1号
TEL 092-801-0411 FAX 092-801-0459
E-mail:hos@college.fdcnet.ac.jp