病院年報

平成 20 年度

(財)日本医療機能評価機構認定病院

福岡歯科大学医科歯科総合病院

www.fdcnet.ac.jp/hos/

認　定　証
Certificate of Accreditation

認定第JC1492号
Accreditation Number

審査体制区分1
(Ver.5.0)
Assessment system division 1

病院名
Hospital Name

福岡歯科大学医科歯科総合病院　殿
Fukuoka Dental College Medical and Dental Hospital

貴病院が日本医療機能評価機構の定める認定基準を達成していることを証する

This is to certify that the above hospital has demonstrated satisfactory compliance with the applicable JCQHC accreditation standards.

認定期間：2008年5月19日～2013年5月18日
May 19,2008-May 18,2013

発行日：2008年5月19日
Issue Date : May 19,2008

財団法人　日本医療機能評価機構　理事長　坪井　栄孝
Japan Council for Quality Health Care　Chairman of the Board　Eitaka Tsuboi

（財）日本医療機能評価機構認定証　〔平成20年5月19日授与〕

目　　次

１．沿　　革 …… 1
２．人 員 配 置 表 …… 3
３．組　織　図 …… 4
４．施設設備の整備 …… 6
５．病 院 の 活 動 …… 6
６．法令による医療機関の指定、公費負担医療等実施状況、運動療法等の承認状況 …8
７．患者数統計資料
（１） 外来患者数 …… 9
（２） 入院患者数 …… 9
（３） 休日（ゴールデンウィーク・年末年始休暇）における延患者数 …… 9
（４） 年度別　延患者数 …… 10
（５） 年度別　延患者数推移 …… 12
（６） 延患者数月計表 …… 13
８．診療収入統計資料
（１） 年度別　診療収入 …… 14
（２） 診療収入月計表 …… 16
（３） 年度別　診療収入推移 …… 17
（４） 診療収入内訳表 …… 18
（５） 保険請求件数 …… 19
（６） 保険請求金額 …… 19
９．病院経費支出資料
（１） 病院経費支出内訳 …… 20
（２） 年度別　病院経費推移 …… 21
（３） 科別医療経費支出内訳表 …… 22・23
10．機器備品購入費
（１） 科別機器備品購入費推移表 …… 24
（２） 年度別機器備品購入推移 …… 25
11．歯科医師臨床研修関係
（１） 年度別　臨床研修歯科医受入数及びセミナー開講回数 …… 26
（２） 年度別　補助金配分額及び支出内訳 …… 26
12．薬　局　関　係
（１） 処方箋及び処方薬剤数月計表 …… 27
（２） 科別薬品使用月計表 …… 28
13．臨床検査室関係
（１） 検査項目別件数月計表 …… 29
（２） 検査項目別収入月計表 …… 29
（３） 検査科別件数月計表 …… 30
（４） 検査科別収入月計表 …… 31
14．放射線室関係
（１） 放射線室実績表　患者数 …… 32
（２） 放射線室実績表　撮影件数 …… 32
15．中央技工室関係
（１） 技工件数集計表 …… 33
（２） インプラント技工件数集計表 …… 33
16．歯の無料相談者集計結果表 …… 34
17．「歯の話、お口の話、健康の話」 出前講座実施一覧表、推移表 …… 35

１．沿　　革

昭和47年４月１日	福岡歯科診療所開設　宮崎三雄教授　診療所長に就任
昭和47年７月27日	学校法人　福岡歯科学園寄附行為認可
	福岡歯科大学の設置認可
昭和47年10月１日	松本洋一教授　初代附属病院長に就任
昭和47年10月23日	福岡歯科大学附属病院の開設認可
昭和48年２月21日	福岡歯科大学附属病院開設（病床30床）
昭和48年４月１日	福岡歯科大学開学
	附属病院歯科診療を開始
昭和49年６月１日	内　科　開　設
昭和50年４月７日	歯科入院病棟開設
昭和50年７月１日	外　科　開　設
昭和50年８月１日	基準寝具承認
昭和50年11月１日	基準給食承認
昭和51年８月24日	病床19床増設
昭和51年９月16日	内科、外科入院病棟開設
昭和52年８月１日	基準看護特１類承認
昭和52年10月１日	第１期生臨床実習開始
昭和54年２月５日	古本克磨教授　附属病院長に就任
昭和54年８月１日	病床１床増設（合計50床）
昭和60年４月１日	松浦智二教授　附属病院長に就任
昭和62年６月１日	卒業直後臨床研修開始
昭和62年12月16日	麻酔科開設
平成元年４月１日	吉田　穰教授　附属病院長に就任
平成元年10月１日	予防歯科開設
平成元年11月１日	矯正歯科・小児歯科　診療科目の届出
平成２年４月１日	松尾　繁教授　附属病院長に就任
平成２年６月22日	病棟避難スロープ及び霊安室設置
平成３年４月30日	高齢・障害者歯科開設
平成５年４月１日	松本光生教授　附属病院長に就任
平成６年４月１日	冨岡徳也教授　附属病院長に就任
平成７年３月20日	磁気共鳴コンピューター断層システム（ＭＲＩ）の設置
平成８年３月25日	顎機能検査室の設置
平成８年５月28日	高速ヘリカルコンピューター断層システム（ＣＴ）の設置
平成８年９月24日	口腔インプラント科開設
平成８年11月１日	歯科口腔外科　診療科目の届出
平成９年５月27日	循環器科、消化器科　診療科目の届出
平成10年４月１日	松本光生教授　附属病院長に就任
平成11年10月１日	口臭クリニック・スポーツ歯科・訪問歯科開設
平成12年３月29日	病棟増改築工事の安全祈願祭施行
平成12年４月１日	羽生哲也教授　附属病院長に就任
平成12年11月30日	病棟増改築工事完成
平成13年４月１日	総合歯科開設
平成14年４月１日	本田武司教授　附属病院長に就任
平成15年２月１日	本川渉教授　附属病院長に就任
平成16年２月20日	病院３階総合診療室手術室改修工事
平成16年３月22日	病院玄関（エントランス）周り改修工事
平成16年３月30日	病院３階シミュレーション実習室改修工事

平成17年１月25日	病院名を福岡歯科大学医科歯科総合病院へ改称
平成17年２月１日	磁気共鳴コンピューター断層システム（ＭＲＩ）の更新
平成17年４月１日	心療内科開設、肛門科　診療科目の届出
平成17年７月14日	特定共同指導を受審
平成18年２月12日	カルテ検索システム導入
平成18年９月29日	社会保険医療担当者の個別指導の実施
平成19年３月23日	全身用コンピューター断層撮影装置（ボリュームＣＴスキャンシステム）の更新
平成19年３月23日	歯科用ＣＴ　３ＤＸの設置
平成19年４月１日	石川博之教授　附属病院長に就任
平成19年４月１日	耳鼻咽喉科・形成外科・口腔顔面美容医療センター開設
平成19年７月１日	病院情報システム（ＨＩＳ）稼働（オーダリングシステム開始）
平成20年５月19日	（財）日本医療機能評価機構認定証授与

２．人員配置表

（平成21年３月31日現在）

区分 / 部門			教育職 病院長	教授	准教授	講師	助教	医員	非常勤講師	計	医療職 薬剤師	検査技師	放射線技師	歯科技工士	看護師	歯科衛生士	管理栄養士	計	その他 事務職	補助職員又はヘルパー	計	合計
診療部門	歯科	総合歯科		1	1	2	2	5		11								13				24
		高齢者歯科				1	1	6		8						13						8
		保存（むし歯）・歯周病科		2	2	2	7	13	2	28										1	1	29
		補綴（いれ歯）科		2	2	2	6	13	1	26						7		7		1	1	34
		口腔インプラント科		1	1	1	2	5		10												10
		口腔外科		2		2	5	8	1	18						3		3				21
		口腔顔面美容医療センター				2	1	3		6												6
		矯正歯科	1			2	3	8	1	15						3		3				18
		小児歯科		1	1	2	2	8		14						4		4				18
		障害者歯科		1	1		2	6		10						2		2				12
		放射線科		1		1	4	5		11												11
		歯科計	1	11	8	17	35	80	5	157						32		32		2	2	191
	医科	麻酔科（ペインクリニック）		1	1	1	2	5		10										1	1	11
		内科・循環器科		1		1	3		2	7								5				12
		心療内科		1			1			2												2
		外科・消化器科・肛門科		1	1		2			4					5							4
		耳鼻咽喉科		1			2			3												3
		形成外科							2	2												2
		医科計		5	2	2	10	5	4	28					5			5		1	1	34
	計		1	16	10	19	45	85	9	185					5	32		37		3	3	225
中央施設部門等	臨床検査室											3						3				3
	放射線室												4					4		1	1	5
	中央技工室													4				4				4
	中央手術室														5	1		6				6
	滅菌器材室																					0
	病棟														25			25		2	2	27
	薬局										3							3				3
	栄養管理室																1	1				1
	計										3	3	4	4	30	1	1	46		3	3	49
病院事務課																			8		8	8
合計			1	16	10	19	45	85	9	185	3	3	4	4	35	33	1	83	8	6	14	282

3．組　織　図

(平成21年3月31日現在)

- 病院長（教授 石川　博之）
  - 診療部門
    - 総合歯科　科長　廣藤卓雄
    - 口臭クリニック　〃　廣藤卓雄
    - 高齢者歯科　〃　廣藤卓雄
    - 保存（むし歯科）・歯周病科　〃　坂上竜資
    - 補綴（入れ歯）科　〃　佐藤博信
    - 口腔インプラント科　〃　松浦正朗
    - 口腔外科　〃　大関悟
    - スポーツ歯科　〃　大関悟
    - 口腔顔面美容医療センター　〃　佐藤博信
    - 矯正歯科　〃　石川博之
    - 小児歯科　〃　本川渉
    - 障害者歯科　〃　小島寛
    - 放射線科　〃　湯浅賢治
    - 訪問歯科　〃　廣藤卓雄
    - 麻酔科（ペインクリニック）　〃　谷口省吾
    - 内科・循環器科　〃　中島與志行
    - 心療内科　〃　稲光哲明
    - 外科・消化器科・肛門科　〃　鴻江俊治
    - 形成外科　小坂正明
    - 耳鼻咽喉科　科長　原田博文
  - 中央診療施設部門
    - 臨床検査室　施設長　中島與志行
    - 病理検査室　〃　谷口邦久
    - 総合診療室手術室　〃　松浦正朗
    - 放射線室　〃　湯浅賢治
    - 中央技工室　〃　佐藤博信
    - 中央手術室　〃　谷口省吾
    - 滅菌・器材室　〃　谷口省吾
    - 病棟　〃　大関悟
  - 看護部門
    - 看護部　看護師長　松尾佳代
  - 歯科衛生士部門
    - 歯科衛生士部　歯科衛生士長　安河内ひとみ
  - 薬剤部門
    - 薬局　薬局長　外尾典子
  - 事務部門
    - 事務課　課長　松村一裕
  - 栄養管理室　管理栄養士　樋口みどり

科長会	議長	病院長	石川博之
歯科医師臨床研修委員会	委員長	〃	石川博之
保険審査委員会	〃	教授	大関悟
病棟運営委員会	〃	〃	大関悟
手術室運営委員会	〃	〃	谷口省吾
給食委員会	〃	〃	池邉哲郎
薬事委員会	〃	〃	中島與志行
臨床検査管理委員会	〃	〃	中島與志行
技工室運営委員会	〃	〃	佐藤博信
院内感染防止対策委員会	〃	〃	鴻江俊治
医療事故防止対策委員会	〃	〃	鴻江俊治
医療ガス安全・管理委員会	〃	〃	谷口省吾
治験審査委員会	〃	〃	大関悟
輸血療法委員会	〃	〃	谷口省吾
放射線管理運営委員会	〃	〃	湯浅賢治
病院機器備品購入選定委員会	〃	病院長	石川博之
物品管理委員会	〃	教授	小島寛
口腔インプラントセンター運営委員会	〃	〃	松浦正朗
口腔顔面美容医療センター運営委員会	〃	〃	佐藤博信
口臭クリニック運営委員会	〃	〃	廣藤卓雄
スポーツ歯科運営委員会	〃	〃	大関悟
訪問歯科運営委員会	〃	〃	廣藤卓雄
個人情報保護管理委員会	〃	〃	大関悟
サービス・マナー向上委員会	〃	病院長	石川博之
クリティカルパス委員会	〃	教授	湯浅賢治
病診連携運営委員会	〃	〃	廣藤卓雄
病院機能評価委員会	〃	〃	鴻江俊治
褥瘡対策委員会	〃	〃	中島與志行
診療録管理委員会	〃	〃	小島寛
臨床倫理委員会	〃	病院長	石川博之
臨床修練委員会	〃	〃	石川博之
病院情報システム(HIS)運営責任者・担当者			

- 緩和ケアチーム　チームリーダー　河田浩
- 栄養管理室　室長　池邉哲郎
- 栄養サポートチーム（NST）　チームリーダー　泉喜和子
- 感染制御チーム（ICT）　チームリーダー　渡邊昭博
- 医療安全推進チーム　チームリーダー　小島寛
- 医療機器管理チーム　チームリーダー　真鍋庸三
- 医療相談室　室長　松村一裕
- 病診連携室　室長　廣藤卓雄
- 診療録管理室　室長　小島寛

４．施設設備の整備

（１）　病院機器備品の整備

平成20年度は、機器の更新並びに新規購入を含め、次のとおり整備を図った。

①　診療実習用機器備品　　19品目　27,723千円

（２）　改修工事

①　病院建物の耐震診断を実施した。

②　非常用発電機2台うち1台の精密点検整備（オーバーホール）を7月に実施した。

５．病院の活動

（１）(財)日本医療機能評価機構認定証の授与

平成19年度に審査を受けた病院機能評価は、平成20年4月に「中間的な結果報告」に関する改善報告書を提出し、5月19日付で(財)日本医療機能評価機構から認定証が授与された。

（２）病院ＩＴ化の推進

平成19年7月2日から稼動を開始した病院情報システム（HIS）は順調に運営されており、HIS作業部会により新規採用教職員等に対するHIS操作の教育やシステムの管理運営が行われている。

（３）診療の責任体制の確立、情報公開

診療の責任体制確立のため、新患の診察は教授が担当している。また、平成20年度は診療録等の開示要求が8件あり、個人情報保護管理委員会で審議した結果、全件開示した。

（４）組織の充実（室・チームの追加設置）

医療機関として質の高い医療サービスを提供し、病院機能を改善するため、各種委員会の実行組織として、診療録管理室、医療相談室、栄養管理室、栄養サポートチーム(NST)、病診連携室、感染制御チーム(ICT)、医療安全推進チーム、緩和ケアチームを設置しているが、平成20年10月に医療機器管理チームを追加設置した。

（５）診療参加型臨床実習

昨年度に引き続き、卒前の臨床実習では、実習協力に同意した患者様（原則学生１名に患者様３名以上を担当させる）を対象にした診療参加型実習を行っている。

（６）歯科医師臨床研修の充実

必修化３年目となる平成20年度歯科医師臨床研修は、４月１日に臨床研修開始式が行われ、本田武司大学長から臨床研修歯科医に採用の辞令が渡された。同月６日には、本学関係者と協力型臨床研修施設代表者による研修管理委員会が開催され、研修プログラムについての活発な意見が交された。また、引き続き、複合型研修プログラムに伴う協力型臨床研修施設との面談会も実施された。複合型研修方式の臨床研修歯科医46名は、福岡歯科大学医科歯科総合病院だけでなく、院外の協力型臨床研修施設においても５ヶ月間の研修を行った。また、平成20年度からは単独型研修プログラムを取り入れ臨床研修の充実を図り、７名の臨床研修歯科医が本院において１年間の研修を行った。

平成21年３月12日開催の研修管理委員会において、臨床研修歯科医全員の修了が決定され、平成20年度の臨床研修歯科医53名が研修を修了した。

このほか、来年度の臨床研修歯科医募集のため、６月22日に他大学関係者を対象に病院見学を含めプログラム説明会並びに８月11日に歯科医師臨床研修採用試験を実施した。

（７）クリティカルパス導入を検討

①歯肉剥離術、②全部床義歯作製、③抜髄、④下顎枝矢状分割術、⑤上顎洞根治術、⑥埋伏歯抜去、⑦全身麻酔下歯科治療、⑧ソケイヘルニア手術に加えて、⑨乳房切除術・温存術、⑩腹腔鏡下胆嚢摘出術、⑪顎骨骨折、⑫プレート除去、⑬嚢胞摘出開放術、⑭インダイレクトボンディング法によるブラケット装着、⑮大腸ポリープ内視鏡的切除についてのクリティカルパスを新規作成した。

（８）歯の衛生週間行事

①　歯の無料相談

昭和48年に第１回を実施して以来、本年度で第36回目となる「歯の無料相談」を６月８日、西新エルモールプラリバで開催し、14名の教職員を派遣した。相談者総数は134名であった。

②　福岡市民の歯を守る集い

福岡市及び福岡市歯科医師会が主催する、「第33回福岡市民の歯を守る集い」 に共催機関として、歯科医師９名及び歯科衛生士２名を派遣した。

（９）出前講座

福岡市内の公民館、ふれあいサロンを対象に、病院診療科の教授、准教授等が「歯の話、お口の話、健康の話」をテーマに、20箇所の出前講座（お話し）を行った。

(10) 治験受託研究について

「辺縁性歯周炎患者を対象としたKCB－1D歯周組織再生試験（第Ⅲ相･検証的試験)」について、平成20年９月30日付けで科研製薬と契約し、保存・歯周病科で研究を開始した。

(11) 各種研修会等の実施

医療安全に関する講習会やHIS運用円滑化のための操作説明会等を下記のとおり実施し、病院職員の能力向上等に努めた。

開　催　日	場　　所	対　　象	講　　師	タイトル
平成20年４月２日	９階講堂	病院教職員	鴻江　俊治	本院における臓器提供の基本方針
平成20年４月９日	医科外来	医科関係者	オリンパス	内視鏡の取扱い及び注意事項について
平成20年４月23日	901教室	病院教職員	是久　哲郎	結核の現状と病院職員の予防対策について
平成20年４月23日	901教室	病院教職員	中島與志行	医薬品の安全使用について
平成20年５月15日	901教室	病院教職員	湯浅　賢治	ＨＩＳ歯科システム操作説明会
平成20年５月16日	901教室	病院教職員	湯浅　賢治	ＨＩＳ歯科システム操作説明会
平成20年５月29日	901教室	病院教職員	湯浅　賢治	ＨＩＳオーダリング操作説明会
平成20年５月30日	901教室	病院教職員	湯浅　賢治	ＨＩＳオーダリング操作説明会
平成20年６月13日	手術室	看護師他	ア　ム　コ	電気メスの安全な取扱について
平成20年９月25日	801教室	病院教職員	各チーム リーダー	医療安全等にかかる各チームの活動状況報告について
平成20年12月２日	801教室	歯科関係者	委員会医員	歯科診療録に関する講習会
平成21年２月25日	901教室	病院教職員	渡邊　昭博 松尾　佳代 上村　吏絵	医療安全等に関する講習会

６．法令による医療機関の指定、公費負担医療等実施状況、運動療法等の承認状況

法　令　等　の　名　称	指定等の年月日	備　考
健康保険法による保険医療機関	昭和48年３月15日	
国民健康保険法による療養取扱機関	昭和48年３月15日	
結核予防法による医療機関	昭和48年３月15日	
原爆医療法（一般医療）	昭和48年３月15日	
生活保護法による医療機関	昭和48年４月１日	
児童福祉法（育成医療）	昭和48年８月１日	
更生医療（身体障害者福祉法）	昭和48年８月１日	
地域歯科診療支援病院歯科初診料	平成18年４月１日	
歯科疾患総合指導料	平成18年４月１日	
歯科治療総合医療管理料	平成18年４月１日	
歯科矯正診断料	平成18年４月１日	
一般病棟入院基本料（10対１）	平成18年12月１日	
顎口腔機能診断料	平成19年６月１日	

７．患者数統計資料

７－（１）外来患者数

（単位：人）

区　　分	外　来 患者延数(A)	新　来 患者数(B)	１日平均 患者数(A/268)
歯　　科	115,181	8,120	429.8
医　　科	24,590	3,652	91.8
計	139,771	11,772	521.5

７－（２）入院患者数

（単位：人）

区　　分	病床数	入院患者延数 (A)	入院患者実数		
			繰　越	新入院	計
歯　　科	50	4,463	6	358	364
医　　科		5,549	16	451	467
計	50	10,012	22	809	831

区　　分	退院患者数	１日平均入院 患者数(A/365)	平均在院日数	病床利用率
歯　　科	356	12.2	12.5	24.4
医　　科	453	15.2	12.3	30.4
計	809	27.4	12.4	54.8

７－（３）　休日（ゴールデンウィーク・年末年始休暇）における延患者数

（単位：人）

区　　分	新　来	再　　来	合　　計
歯　　科	50	111	161
医　　科	5	23	28
計	55	134	189

7－（4）年度別延患者数

（単位：人）

診療科＼年度			H11年度 延数	H11年度 1日平均	H12年度 延数	H12年度 1日平均
歯科	外来	歯科初診科	4,775	20	4,812	20
		歯科保存科	24,635	104	25,392	107
		歯科補綴科	16,794	71	16,509	70
		口腔外科	13,839	59	12,317	52
		矯正歯科	10,684	45	9,994	42
		歯科放射線科	11,449	49	11,197	47
		小児歯科	9,370	40	9,145	39
		予防歯科	1,142	5	915	4
		高齢・障害者歯科	5,591	24	5,502	23
			－	－	－	－
		口腔インプラント科	1,582	7	2,412	10
		口臭クリニック	46	0	50	0
		スポーツ歯科	28	0	159	1
		訪問歯科	34	0	154	1
		計	99,969	424	98,558	416
	入院	口腔外科	6,402	18	6,033	17
		小児歯科	0	0	3	0
		高齢・障害者歯科	47	0	73	0
		口腔インプラント科	58	0	117	0
		計	6,507	18	6,226	17
	計		106,476	442	104,784	433
内科	外来		7,680	33	6,969	29
	入院		998	3	897	3
	計		8,678	36	7,866	32
心療内科	外来		－	－	－	－
	入院		－	－	－	－
	計		－	－	－	－
外科	外来		3,988	17	3,305	14
	入院		6,425	18	4,605	13
	計		10,413	35	7,910	27
			－	－	－	－
			－	－	－	－
			－	－	－	－
			－	－	－	－
			－	－	－	－
			－	－	－	－
麻酔科	外来		1,240	5	1,538	7
	入院		76	0	15	0
	計		1,316	5	1,553	7
合計	外来		112,877	479	110,370	466
	入院		14,006	39	11,743	33
	計		126,883	518	122,113	499

診療科＼年度			H13年度 延数	H13年度 1日平均	H14年度 延数	H14年度 1日平均
歯科	外来	総合歯科	12,699	54	15,093	63
		口臭クリニック	61	0	87	0
		高齢者歯科	3,076	13	3,273	14
		訪問歯科	228	1	365	2
		保存・歯周病科	21,061	89	20,987	88
		補綴科	13,506	57	13,895	58
		口腔インプラント科	3,210	14	3,758	16
		口腔外科	10,694	45	11,160	47
		スポーツ歯科	69	0	116	1
		口腔顔面美容医療センター	－	－	－	－
		矯正歯科	9,272	39	9,082	38
		小児歯科	8,633	36	9,170	38
		障害者歯科	3,147	13	3,208	13
		放射線科	10,880	46	11,168	47
		計	96,536	407	101,362	425
	入院	口腔インプラント科	181	0	184	1
		口腔外科	6,029	17	7,355	20
		小児歯科	22	0	11	0
		障害者歯科	77	0	65	0
		計	6,309	17	7,615	21
	計		102,845	424	108,977	446
内科	外来		6,899	29	7,779	33
	入院		1,059	3	1,112	3
	計		7,958	32	8,891	36
心療内科	外来		－	－	－	－
	入院		－	－	－	－
	計		－	－	－	－
外科	外来		3,099	13	2,641	11
	入院		4,653	13	3,632	10
	計		7,752	26	6,273	21
形成外科	外来		－	－	－	－
	入院		－	－	－	－
	計		－	－	－	－
耳鼻咽喉科	外来		－	－	－	－
	入院		－	－	－	－
	計		－	－	－	－
麻酔科	外来		1,718	7	2,152	9
	入院		0	0	35	0
	計		1,718	7	2,187	9
合計	外来		108,252	456	113,934	478
	入院		12,021	33	12,394	34
	計		120,273	489	126,328	512

（注）１日平均患者数の算定方法 外来患者数：延外来患者数／実診療実日数（H15年６月以降は土曜日を0.5日として算定した。）
入院患者数：延入院患者数／暦日数

（単位：人）

診療科＼年度			H15年度		H16年度		H17年度		H18年度		H19年度		H20年度	
			延数	1日平均	延数	1日平均	延数	1日平均	延数	1日平均	延数	1日平均	延数	1日平均
歯科	外来	総合歯科	13,599	51	16,457	62	15,987	60	14,939	55	12,762	47	11,861	44
		口臭クリニック	88	0	164	1	201	1	351	1	266	1	278	1
		高齢者歯科	3,126	12	3,283	12	4,551	17	5,802	21	7,188	27	6,685	25
		訪問歯科	452	2	618	2	533	2	1,101	4	638	2	555	2
		保存・歯周病科	22,059	83	23,336	87	23,712	88	20,354	75	18,385	68	18,907	71
		補綴科	14,635	55	17,837	67	21,117	79	20,355	75	18,374	68	18,119	68
		口腔インプラント科	3,708	14	3,742	14	4,477	17	5,551	20	5,845	22	5,855	22
		口腔外科	11,491	43	11,791	44	12,944	48	12,890	48	12,383	46	12,552	47
		スポーツ歯科	72	0	71	0	44	0	123	0	23	0	3	0
		口腔顔面美容医療センター	—	—	—	—	—	—	—	—	1,424	5	3,288	12
		矯正歯科	8,887	33	8,717	33	8,689	32	8,824	33	9,430	35	9,039	34
		小児歯科	8,740	33	9,549	36	9,849	37	9,534	35	10,524	39	11,132	42
		障害者歯科	3,371	13	4,372	16	4,751	18	4,631	17	4,882	18	4,818	18
		放射線科	10,669	40	11,974	45	11,563	43	11,202	41	12,350	46	12,089	45
		計	100,897	379	111,911	418	118,418	442	115,657	427	114,474	425	115,181	430
	入院	口腔インプラント科	114	0	119	0	123	0	87	0	99	0	65	0
		口腔外科	5,829	16	5,827	16	4,243	12	4,853	13	4,498	12	4,668	13
		小児歯科	15	0	22	0	41	0	41	0	39	0	29	0
		障害者歯科	58	0	69	0	73	0	75	0	71	0	57	0
		計	6,016	16	6,037	17	4,480	12	5,056	14	4,707	13	4,819	13
	計		106,913	396	117,948	435	122,898	454	120,713	441	119,181	438	120,000	443
内科	外来		8,270	31	9,970	37	9,630	36	8,856	33	9,491	35	9,267	35
	入院		1,816	5	2,154	6	1,838	5	897	2	300	1	1,557	4
	計		10,086	36	12,124	43	11,468	41	9,753	35	9,791	36	10,824	39
心療内科	外来		—	—	—	—	436	2	1,708	6	2,694	10	3,153	12
	入院		—	—	—	—	279	1	522	1	387	1	530	2
	計		—	—	—	—	715	3	2,230	8	3,081	11	3,683	13
外科	外来		3,409	13	3,690	14	4,584	17	4,514	17	5,132	19	4,492	17
	入院		3,325	9	4,059	11	5,154	14	4,273	12	4,735	13	3,433	9
	計		6,734	22	7,749	25	9,738	31	8,787	28	9,867	32	7,925	26
形成外科	外来		—	—	—	—	—	—	—	—	421	6	355	1
	入院		—	—	—	—	—	—	—	—	0	0	0	0
	計		—	—	—	—	—	—	—	—	421	6	355	1
耳鼻咽喉科	外来		—	—	—	—	—	—	—	—	3,457	13	4,070	15
	入院		—	—	—	—	—	—	—	—	295	1	482	1
	計		—	—	—	—	—	—	—	—	3,752	14	4,552	17
麻酔科	外来		1,977	7	2,473	9	2,519	9	3,228	12	4,189	16	3,253	12
	入院		10	0	6	0	113	0	92	0	43	0	0	0
	計		1,987	7	2,479	9	2,632	9	3,320	12	4,232	16	3,253	12
合計	外来		114,553	431	128,044	479	135,587	506	133,963	494	139,858	519	139,771	522
	入院		11,167	31	12,256	34	11,864	32	10,840	30	10,467	29	10,821	30
	計		125,720	461	140,300	512	147,451	538	144,803	524	150,325	548	150,592	551

７－（５） 年度別延患者数推移

（単位 ： 人）

区分＼年度	H11年度	H12年度	H13年度	H14年度	H15年度
歯科合計	106, 476	104, 784	102, 845	108, 977	106, 913
医科合計	20, 407	17, 329	17, 428	17, 351	18, 807
総合計	126, 883	122, 113	120, 273	126, 328	125, 720

区分＼年度	H16年度	H17年度	H18年度	H19年度	H20年度
歯科合計	117, 948	122, 898	120, 713	119, 181	120, 000
医科合計	22, 352	24, 553	24, 090	31, 144	30, 592
総合計	140, 300	147, 451	144, 803	150, 325	150, 592

年度別延患者数推移（グラフ）

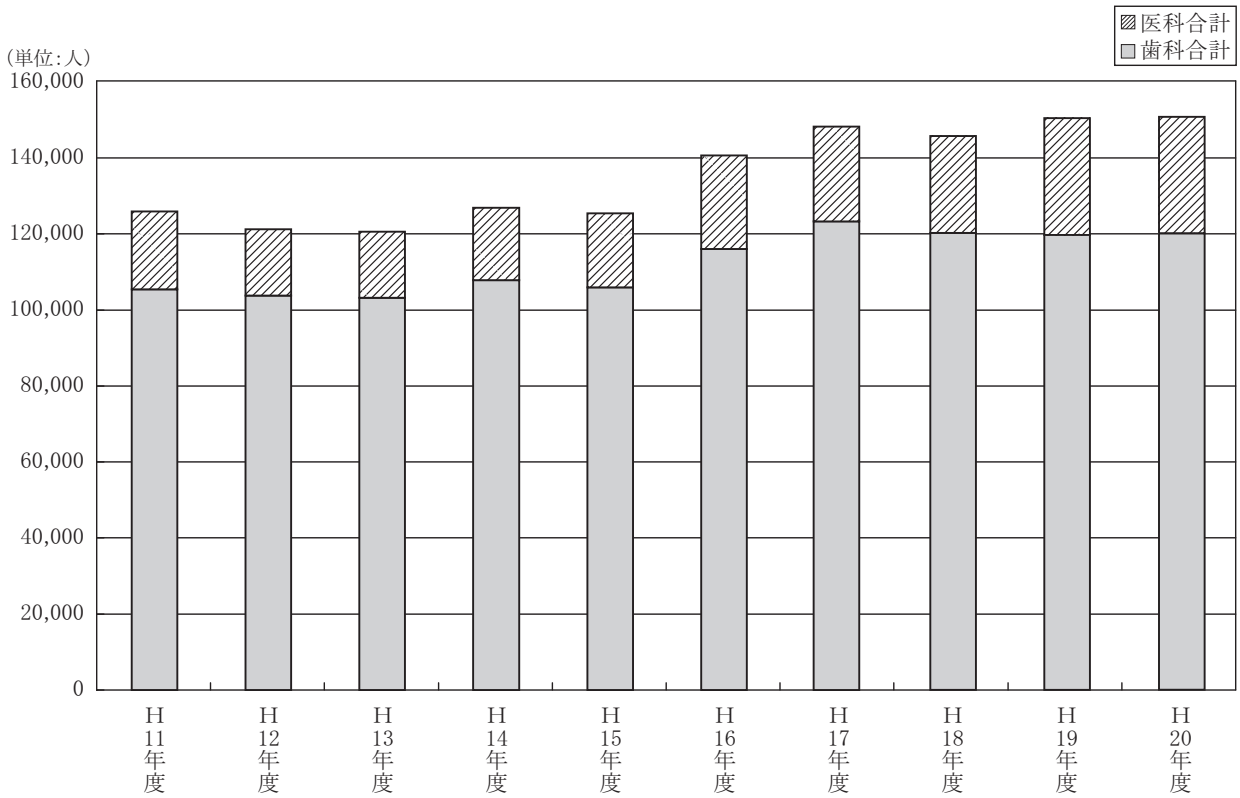

7－（6） 延患者数月計表

年月			20年4月		5月		6月		7月		8月		9月		10月	
診療日数			23		22		23		24		23.5		22		24	
診療科名			患者数	1日当	患者数	1日当	患者数	1日当	患者数	1日当	患者数	1日当	患者数	1日当	患者数	1日当
歯科	外来	総合歯科	987	43	1,008	46	1,039	45	1,087	45	855	36	941	43	1,023	43
		口臭クリニック	20	1	21	1	19	1	17	1	30	1	20	1	29	1
		高齢者歯科	577	25	574	26	554	24	661	28	508	22	610	28	612	26
		訪問歯科	52	2	31	1	50	2	29	1	36	2	42	2	47	2
		保存・歯周病科	1,519	66	1,439	65	1,523	66	1,643	68	1,371	58	1,602	73	1,801	75
		補綴科	1,532	67	1,568	71	1,463	64	1,622	68	1,229	52	1,536	70	1,676	70
		口腔インプラント科	509	22	479	22	479	21	481	20	435	19	468	21	546	23
		口腔外科	1,079	47	1,042	47	1,062	46	1,046	44	1,074	46	1,010	46	1,090	45
		スポーツ歯科	0	0	0	0	1	0	0	0	1	0	0	0	0	0
		口腔顔面美容医療センター	202	9	234	11	277	12	338	14	270	11	269	12	311	13
		矯正歯科	791	34	739	34	699	30	792	33	889	38	653	30	746	31
		小児歯科	997	43	828	38	859	37	1,003	42	1,183	50	823	37	860	36
		障害者歯科	383	17	368	17	431	19	408	17	384	16	388	18	454	19
		放射線科	1,068	46	959	44	1,075	47	1,086	45	973	41	972	44	1,077	45
		小計	9,716	422	9,290	422	9,531	414	10,213	426	9,238	393	9,334	424	10,272	428
	入院	口腔インプラント科	8	0	0	0	9	0	12	0	1	0	9	0	16	1
		口腔外科	365	12	360	12	355	12	546	18	571	18	396	13	372	12
		小児歯科	3	0	1	0	3	0	3	0	3	0	3	0	2	0
		障害者歯科	9	0	8	0	5	0	5	0	6	0	4	0	7	0
		小計	385	13	369	12	372	12	566	18	581	19	412	14	397	13
	合計		10,101	435	9,659	434	9,903	426	10,779	444	9,819	412	9,746	438	10,669	441
医科	内科	外来	630	27	762	35	757	33	777	32	624	27	698	32	777	32
		入院	69	2	130	4	165	6	81	3	100	3	133	4	160	5
		小計	699	29	892	39	922	39	858	35	724	30	831	36	937	37
	心療内科	外来	267	12	292	13	263	11	287	12	265	11	266	12	288	12
		入院	50	2	51	2	29	1	13	0	63	2	106	4	103	3
		小計	317	14	343	15	292	12	300	12	328	13	372	16	391	15
	外科	外来	395	17	390	18	425	18	406	17	348	15	356	16	411	17
		入院	449	15	233	8	344	11	341	11	228	7	226	8	267	9
		小計	844	32	623	26	769	29	747	28	576	22	582	24	678	26
	形成外科	外来	12	2	12	2	24	4	18	3	15	3	8	1	17	3
		入院	0	0	0	0	0	0	0	0	0	0	0	0	0	0
		小計	12	2	12	2	24	4	18	3	15	3	8	1	17	3
	耳鼻咽喉科	外来	413	18	318	14	293	13	317	13	347	15	318	14	349	15
		入院	60	2	14	0	53	2	76	2	31	1	21	1	45	1
		小計	473	20	332	14	346	15	393	15	378	16	339	15	394	16
	麻酔科	外来	214	9	259	12	247	11	335	14	357	15	236	11	303	13
		入院	0	0	0	0	0	0	0	0	0	0	0	0	0	0
		小計	214	9	259	12	247	11	335	14	357	15	236	11	303	13
	医科計	外来	1,931	84	2,033	92	2,009	87	2,140	89	1,956	83	1,882	86	2,145	89
		入院	628	21	428	14	591	20	511	16	422	14	486	16	575	19
		小計	2,559	105	2,461	106	2,600	107	2,651	105	2,378	97	2,368	102	2,720	108
全科	外来		11,647	506	11,323	515	11,540	502	12,353	515	11,194	476	11,216	510	12,417	517
	入院		1,013	34	797	26	963	32	1,077	35	1,003	32	898	30	972	31
	総合計		12,660	540	12,120	541	12,503	534	13,430	550	12,197	508	12,114	540	13,389	548

年月			11月		12月		21年1月		2月		3月		合計	
診療日数			20.5		21		21		21		23		268.0	
診療科名			患者数	1日当	患者数	1日当	患者数	1日当	患者数	1日当	患者数	1日当	患者数	1日当
歯科	外来	総合歯科	836	41	954	45	975	46	1,054	50	1,102	48	11,861	44
		口臭クリニック	21	1	26	1	23	1	25	1	27	1	278	1
		高齢者歯科	473	23	539	26	512	24	509	24	556	24	6,685	25
		訪問歯科	45	2	65	3	54	3	51	2	53	2	555	2
		保存・歯周病科	1,478	72	1,605	76	1,566	75	1,635	78	1,725	75	18,907	71
		補綴科	1,419	69	1,492	71	1,494	71	1,475	70	1,613	70	18,119	68
		口腔インプラント科	426	21	532	25	492	23	469	22	539	23	5,855	22
		口腔外科	1,013	49	994	47	961	46	969	46	1,212	53	12,552	47
		スポーツ歯科	0	0	1	0	0	0	0	0	0	0	3	0
		口腔顔面美容医療センター	245	12	290	14	269	13	270	13	313	14	3,288	12
		矯正歯科	612	30	731	35	745	35	710	34	932	41	9,039	34
		小児歯科	760	37	979	47	867	41	819	39	1,154	50	11,132	42
		障害者歯科	455	22	414	20	316	15	392	19	425	18	4,818	18
		放射線科	905	44	919	44	949	45	975	46	1,131	49	12,089	45
		小計	8,688	424	9,541	454	9,223	439	9,353	445	10,782	469	115,181	430
	入院	口腔インプラント科	0	0	10	0	0	0	0	0	0	0	65	0
		口腔外科	419	14	347	11	238	8	364	13	335	11	4,668	13
		小児歯科	1	0	3	0	2	0	0	0	5	0	29	0
		障害者歯科	2	0	3	0	1	0	4	0	3	0	57	0
		小計	422	14	363	12	241	8	368	13	343	11	4,819	13
	合計		9,110	438	9,904	466	9,464	447	9,721	458	11,125	480	120,000	443
医科	内科	外来	777	38	853	41	936	45	757	36	919	40	9,267	35
		入院	199	7	185	6	148	5	91	3	96	3	1,557	4
		小計	976	45	1,038	47	1,084	50	848	39	1,015	43	10,824	39
	心療内科	外来	229	11	269	13	255	12	206	10	266	12	3,153	12
		入院	24	1	18	1	37	1	0	0	36	1	530	2
		小計	253	12	287	14	292	13	206	10	302	13	3,683	13
	外科	外来	354	17	356	17	386	18	294	14	371	16	4,492	17
		入院	114	4	275	9	331	11	390	14	235	8	3,433	9
		小計	468	21	631	26	717	29	684	28	606	24	7,925	26
	形成外科	外来	13	3	26	4	59	11	66	3	85	4	355	1
		入院	0	0	0	0	0	0	0	0	0	0	0	0
		小計	13	3	26	4	59	11	66	3	85	4	355	1
	耳鼻咽喉科	外来	257	13	304	14	321	15	402	19	431	19	4,070	15
		入院	42	1	18	1	53	2	17	1	52	2	482	1
		小計	299	14	322	15	374	17	419	20	483	21	4,552	17
	麻酔科	外来	227	11	277	13	227	11	242	12	329	14	3,253	12
		入院	0	0	0	0	0	0	0	0	0	0	0	0
		小計	227	11	277	13	227	11	242	12	329	14	3,253	12
	医科計	外来	1,857	91	2,085	99	2,184	112	1,967	94	2,401	104	24,590	92
		入院	379	13	496	16	569	18	498	18	419	14	6,002	16
		小計	2,236	104	2,581	115	2,753	130	2,465	112	2,820	118	30,592	108
全科	外来		10,545	514	11,626	554	11,407	551	11,320	539	13,183	573	139,771	522
	入院		801	27	859	28	810	26	866	31	762	25	10,821	30
	総合計		11,346	541	12,485	582	12,217	577	12,186	570	13,945	598	150,592	551

8．診療収入統計資料

8－（1）年度別診療収入

（単位 ： 千円）

診療科		年度	H11年度	H12年度
歯科	外来	歯科初診科	－	－
		歯科保存科	55,980	60,324
		歯科補綴科	76,868	79,208
		口腔外科	84,203	76,721
		矯正歯科	117,322	92,995
		小児歯科	39,182	40,492
		予防歯科	3,469	2,672
		高齢・障害者歯科	19,482	19,927
		口腔インプラント科	15,816	26,188
			－	－
		口臭クリニック	88	166
		スポーツ歯科	16	516
		訪問歯科	581	2,649
		計	413,007	401,858
	入院	口腔外科	224,964	231,929
		小児歯科	0	650
		高齢・障害者歯科	6,800	8,586
		口腔インプラント科	7,791	11,805
		計	239,555	252,970
	計		652,562	654,828
内科	外来		71,609	70,314
	入院		25,047	21,799
	計		96,656	92,113
心療内科	外来		－	－
	入院		－	－
	計		－	－
外科	外来		69,015	62,214
	入院		235,724	170,842
	計		304,739	233,056
	外来		－	－
	入院		－	－
	計		－	－
	外来		－	－
	入院		－	－
	計		－	－
麻酔科	外来		5,231	4,687
	入院		1,598	470
	計		6,829	5,157
合計	外来		558,862	539,073
	入院		501,924	446,081
	計		1,060,786	985,154
	補助金収入		16,402	32,058
	雑収入		3,956	4,826
	総合計		1,081,144	1,022,038

診療科		年度	H13年度	H14年度
歯科	外来	総合歯科	48,306	53,390
		口臭クリニック	159	169
		高齢者歯科	10,365	11,012
		訪問歯科	3,025	3,722
		保存・歯周病科	44,829	45,851
		補綴科	67,607	70,469
		口腔インプラント科	42,521	69,862
		口腔外科	72,095	78,170
		スポーツ歯科	1,389	1,146
		口腔顔面美容医療センター	－	－
		矯正歯科	86,759	99,305
		小児歯科	40,705	41,927
		障害者歯科	12,346	12,200
		計	430,106	487,223
	入院	口腔インプラント科	19,810	17,144
		口腔外科	214,654	270,783
		小児歯科	1,933	935
		障害者歯科	9,164	7,955
		計	245,561	296,817
	計		675,667	784,040
内科	外来		69,634	78,199
	入院		32,532	29,212
	計		102,166	107,411
心療内科	外来		－	－
	入院		－	－
	計		－	－
外科	外来		53,980	51,483
	入院		162,289	111,200
	計		216,269	162,683
形成外科	外来		－	－
	入院		－	－
	計		－	－
耳鼻咽喉科	外来		－	－
	入院		－	－
	計		－	－
麻酔科	外来		5,341	6,257
	入院		0	879
	計		5,341	7,136
合計	外来		559,061	623,162
	入院		440,382	438,128
	計		999,443	1,061,290
	補助金収入		34,972	32,220
	雑収入		20,771	34,263
	総合計		1,055,186	1,127,773

（単位 ： 千円）

診療科 ＼ 年度			H15年度	H16年度	H17年度	H18年度	H19年度	H20年度
歯科	外来	総合歯科	58,534	69,868	62,939	51,777	48,031	51,892
		口臭クリニック	35	108	703	2,203	1,355	1,040
		高齢者歯科	11,226	12,054	14,378	18,394	20,686	21,322
		訪問歯科	6,155	7,700	5,108	5,923	2,536	1,296
		保存・歯周病科	57,409	62,700	62,155	55,321	54,178	67,840
		補綴科	77,737	77,711	87,073	94,359	78,860	79,493
		口腔インプラント科	66,159	70,673	91,384	103,545	101,786	113,641
		口腔外科	83,921	90,733	84,046	82,235	78,784	83,669
		スポーツ歯科	237	106	1,235	107	13	4
		口腔顔面美容医療センター	—	—	—	—	30,297	40,207
		矯正歯科	86,775	109,434	106,677	102,841	108,770	94,436
		小児歯科	42,510	45,349	45,529	44,470	47,000	46,678
		障害者歯科	14,019	19,922	17,326	18,281	22,451	19,086
		計	504,717	566,358	578,553	579,456	594,747	620,604
	入院	口腔インプラント科	16,586	21,047	17,319	12,450	14,379	11,472
		口腔外科	209,779	203,076	165,109	176,858	185,960	188,319
		小児歯科	1,827	2,628	4,526	4,471	4,367	2,945
		障害者歯科	7,563	7,083	8,548	7,821	7,440	4,596
		計	235,755	233,834	195,502	201,600	212,147	207,332
	計		740,472	800,192	774,055	781,056	806,894	827,936
内科	外来		78,509	105,060	107,145	97,362	89,872	78,045
	入院		52,748	66,227	54,382	28,104	8,914	45,902
	計		131,257	171,287	161,527	125,466	98,786	123,947
心療内科	外来		—	—	2,634	10,108	17,427	19,263
	入院		—	—	5,069	10,825	9,623	12,077
	計		—	—	7,703	20,933	27,049	31,340
外科	外来		58,479	80,899	89,794	74,734	90,771	75,831
	入院		117,181	139,520	172,433	156,609	192,261	158,687
	計		175,660	220,419	262,227	231,343	283,032	234,518
形成外科	外来		—	—	—	—	7,428	7,565
	入院		—	—	—	—	0	0
	計		—	—	—	—	7,428	7,565
耳鼻咽喉科	外来		—	—	—	—	19,853	19,644
	入院		—	—	—	—	8,162	16,367
	計		—	—	—	—	28,016	36,011
麻酔科	外来		5,970	6,289	8,070	12,040	14,125	10,180
	入院		265	172	10,103	2,532	946	41
	計		6,235	6,461	18,173	14,572	15,071	10,221
合計	外来		647,675	758,606	786,196	773,700	834,223	831,132
	入院		405,949	439,753	437,489	399,670	432,053	440,406
	計		1,053,624	1,198,359	1,223,685	1,173,370	1,266,275	1,271,538
	補助金収入		20,034	0	18,552	104,804	110,216	86,900
	雑収入		45,469	37,949	14,956	6,806	16,824	2,187
	総合計		1,119,127	1,236,308	1,257,193	1,284,980	1,393,315	1,360,625

８－（２） 診療収入月計表

（単位 ： 千円）

年月			20年４月	５月	６月	７月	８月	９月	10月	11月	12月	21年１月	２月	３月	合計
歯科	外来	総合歯科	3,950	4,047	4,029	6,360	3,884	3,685	4,698	3,736	4,107	3,463	5,172	4,761	51,892
		口臭クリニック	114	96	115	44	65	80	114	85	60	116	79	72	1,040
		高齢者歯科	1,657	1,718	1,839	2,152	1,478	1,985	1,955	1,259	1,784	1,691	2,064	1,740	21,322
		訪問歯科	149	151	147	139	99	67	90	120	108	110	57	59	1,296
		保存(むし歯)・歯周病科	5,181	4,981	5,765	6,120	5,057	5,267	6,803	5,057	5,430	5,141	6,134	6,904	67,840
		補綴(入れ歯)科	4,909	8,258	6,704	6,614	5,779	7,326	7,758	5,463	6,866	4,749	7,850	7,217	79,493
		口腔インプラント科	10,610	6,986	9,550	9,708	7,838	8,971	8,060	8,990	11,736	10,244	9,965	10,983	113,641
		口腔外科	6,663	6,565	6,630	7,112	7,248	6,321	7,151	7,128	6,130	7,289	7,201	8,231	83,669
		スポーツ歯科	4	0	0	0	0	0	0	0	0	0	0	0	4
		口腔顔面美容医療センター	2,403	2,140	2,241	7,086	2,245	5,081	2,280	3,375	3,533	2,548	3,319	3,956	40,207
		矯正歯科	11,045	7,498	7,119	7,672	7,564	8,399	8,125	5,736	6,468	7,339	7,437	10,034	94,436
		小児歯科	4,191	3,362	3,716	4,442	5,103	3,405	3,298	3,253	3,915	3,737	3,452	4,804	46,678
		障害者歯科	1,484	1,368	1,695	1,641	1,441	1,511	1,715	1,682	1,698	1,253	1,686	1,912	19,086
		小計	52,360	47,170	49,550	59,090	47,801	52,098	52,047	45,884	51,835	47,680	54,416	60,673	620,604
	入院	口腔インプラント科	12,144	12,113	15,849	19,745	23,499	15,606	16,173	16,006	15,124	9,310	17,768	14,982	188,319
		口腔外科	954	0	8	2,164	1,149	2,635	2,745	0	1,817	0	0	0	11,472
		小児歯科	360	145	379	161	353	207	181	92	339	253	0	475	2,945
		障害者歯科	583	591	386	461	462	272	524	199	289	110	499	220	4,596
		小計	14,041	12,849	16,622	22,531	25,463	18,720	19,623	16,297	17,569	9,673	18,267	15,677	207,332
	合計		66,401	60,019	66,172	81,621	73,264	70,818	71,670	62,181	69,404	57,353	72,683	76,350	827,936
医科	内科	外来	5,045	5,692	6,091	6,937	5,468	5,968	6,305	7,451	8,253	6,935	6,175	7,725	78,045
		入院	1,716	3,268	5,073	2,387	2,776	3,562	4,762	5,559	6,149	4,772	2,961	2,917	45,902
		小計	6,761	8,960	11,164	9,324	8,244	9,530	11,067	13,010	14,402	11,707	9,136	10,642	123,947
	心療内科	外来	1,761	1,570	1,590	1,684	1,547	1,566	1,749	1,427	1,791	1,433	1,323	1,822	19,263
		入院	913	1,188	963	284	1,071	2,511	2,369	1,060	435	829	0	454	12,077
		小計	2,674	2,758	2,553	1,968	2,618	4,077	4,118	2,487	2,226	2,262	1,323	2,276	31,340
	外科	外来	6,116	7,266	6,835	7,506	5,396	5,964	6,703	5,182	6,418	5,744	6,133	6,568	75,831
		入院	18,828	12,734	15,359	15,554	10,848	10,776	13,245	5,220	11,525	12,520	19,847	12,231	158,687
		小計	24,944	20,000	22,194	23,060	16,244	16,740	19,948	10,402	17,943	18,264	25,980	18,799	234,518
	形成外科	外来	488	626	933	673	585	536	610	603	591	509	596	815	7,565
		入院	0	0	0	0	0	0	0	0	0	0	0	0	0
		小計	488	626	933	673	585	536	610	603	591	509	596	815	7,565
	耳鼻咽喉科	外来	1,812	1,499	1,535	1,506	1,725	1,422	1,591	1,333	1,390	1,724	2,187	1,920	19,644
		入院	1,880	499	1,351	2,610	1,409	1,078	1,612	1,283	693	1,927	517	1,508	16,367
		小計	3,692	1,998	2,886	4,116	3,134	2,500	3,203	2,616	2,083	3,651	2,704	3,428	36,011
	麻酔科	外来	532	680	759	952	1,052	960	1,219	714	840	781	656	1,035	10,180
		入院	0	0	0	0	0	41	0	0	0	0	0	0	41
		小計	532	680	759	952	1,052	1,001	1,219	714	840	781	656	1,035	10,221
病院合計	外来		68,114	64,503	67,293	78,348	63,574	68,514	70,224	62,594	71,118	64,806	71,486	80,558	831,132
	入院		37,378	30,538	39,368	43,366	41,567	36,688	41,611	29,419	36,371	29,721	41,592	32,787	440,406
	合計		105,492	95,041	106,661	121,714	105,141	105,202	111,835	92,013	107,489	94,527	113,078	113,345	1,271,538
	補助金収入		0	0	0	0	0	0	0	0	0	0	0	86,900	86,900
	雑収入		193	108	169	213	0	505	255	0	0	133	258	353	2,187
	総合計		105,685	95,149	106,830	121,927	105,141	105,707	112,090	92,013	107,489	94,660	113,336	200,598	1,360,625

８－（３）年度別診療収入推移

（単位 ： 千円）

区分＼年度	H11年度	H12年度	H13年度	H14年度	H15年度
歯科合計	652, 562	654, 828	675, 667	784, 060	740, 472
医科合計	408, 224	330, 326	323, 776	277, 230	313, 152
総合計	1, 060, 786	985, 154	999, 443	1, 061, 290	1, 053, 624

区分＼年度	H16年度	H17年度	H18年度	H19年度	H20年度
歯科合計	800, 192	774, 055	781, 056	806, 894	827, 936
医科合計	398, 167	449, 630	392, 314	459, 381	443, 602
総合計	1, 198, 359	1, 223, 685	1, 173, 370	1, 266, 275	1, 271, 538

年度別診療収入推移（グラフ）

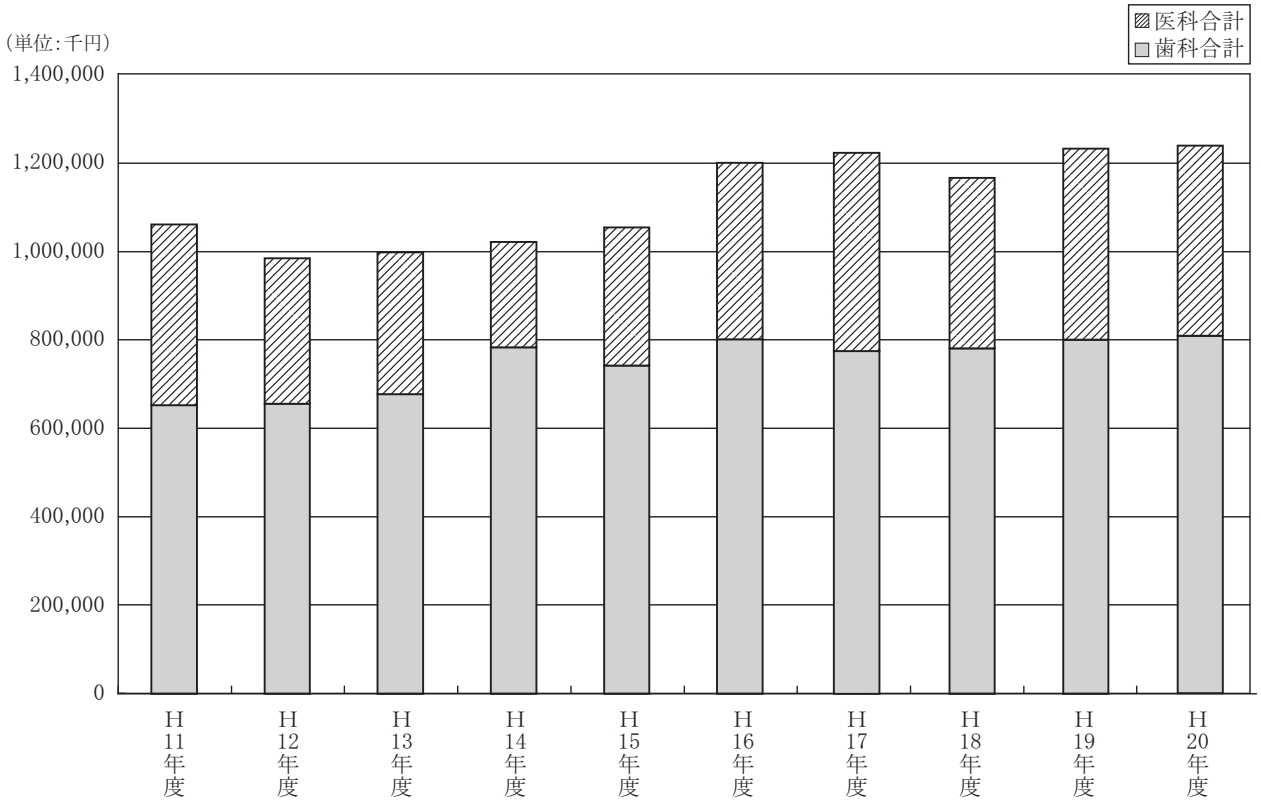

８－（４）診療収入内訳表

（単位：千円）

年／月	項目	歯科計			医科計			全科計		
		保険収入	現金収入	補助収入	保険収入	現金収入	補助収入	保険収入	現金収入	補助収入
H20／4	外来	20,717	31,491	152	11,911	3,701	142	32,628	35,192	294
	入院	10,863	3,033	145	18,254	4,251	832	29,117	7,284	977
	小計	31,580	34,524	297	30,165	7,952	974	61,745	42,476	1,271
	合計	66,401			39,091			105,492		
H20／5	外来	20,412	26,590	168	13,438	3,635	260	33,850	30,225	428
	入院	9,338	2,276	1,235	12,703	3,492	1,494	22,041	5,768	2,729
	小計	29,750	28,866	1,403	26,141	7,127	1,754	55,891	35,993	3,157
	合計	60,019			35,022			95,041		
H20／6	外来	20,430	28,854	266	13,752	3,805	186	34,182	32,659	452
	入院	13,470	2,174	978	18,118	3,201	1,427	31,588	5,375	2,405
	小計	33,900	31,028	1,244	31,870	7,006	1,613	65,770	38,034	2,857
	合計	66,172			40,489			106,661		
H20／7	外来	26,124	32,523	443	14,923	4,016	319	41,047	36,539	762
	入院	15,895	5,711	925	16,401	3,721	713	32,296	9,432	1,638
	小計	42,019	38,234	1,368	31,324	7,737	1,032	73,343	45,971	2,400
	合計	81,621			40,093			121,714		
H20／8	外来	22,167	25,441	193	12,075	3,500	198	34,242	28,941	391
	入院	16,675	7,763	1,025	11,874	3,241	989	28,549	11,004	2,014
	小計	38,842	33,204	1,218	23,949	6,741	1,187	62,791	39,945	2,405
	合計	73,264			31,877			105,141		
H20／9	外来	21,270	30,728	100	12,821	3,426	169	34,091	34,154	269
	入院	11,981	6,425	314	14,502	3,078	388	26,483	9,503	702
	小計	33,251	37,153	414	27,323	6,504	557	60,574	43,657	971
	合計	70,818			34,384			105,202		
H20／10	外来	23,673	28,212	162	14,179	3,809	189	37,852	32,021	351
	入院	13,178	5,740	705	16,343	4,588	1,057	29,521	10,328	1,762
	小計	36,851	33,952	867	30,522	8,397	1,246	67,373	42,349	2,113
	合計	71,670			40,165			111,835		
H20／11	外来	19,804	25,910	170	12,141	3,800	769	31,945	29,710	939
	入院	12,253	2,955	1,089	10,094	2,729	299	22,347	5,684	1,388
	小計	32,057	28,865	1,259	22,235	6,529	1,068	54,292	35,394	2,327
	合計	62,181			29,832			92,013		
H20／12	外来	21,984	29,278	573	14,052	4,527	704	36,036	33,805	1,277
	入院	10,946	5,267	1,356	14,974	3,577	251	25,920	8,844	1,607
	小計	32,930	34,545	1,929	29,026	8,104	955	61,956	42,649	2,884
	合計	69,404			38,085			107,489		
H21／1	外来	21,227	25,919	534	13,442	3,477	207	34,669	29,396	741
	入院	7,278	1,821	574	16,980	2,536	532	24,258	4,357	1,106
	小計	28,505	27,740	1,108	30,422	6,013	739	58,927	33,753	1,847
	合計	57,353			37,174			94,527		
H21／2	外来	23,497	30,686	233	13,168	3,647	255	36,665	34,333	488
	入院	14,347	3,283	637	18,554	3,605	1,166	32,901	6,888	1,803
	小計	37,844	33,969	870	31,722	7,252	1,421	69,566	41,221	2,291
	合計	72,683			40,395			113,078		
H21／3	外来	27,054	32,588	1,031	15,340	4,165	380	42,394	36,753	1,411
	入院	11,266	2,947	1,464	13,238	3,186	686	24,504	6,133	2,150
	小計	38,320	35,535	2,495	28,578	7,351	1,066	66,898	42,886	3,561
	合計	76,350			36,995			113,345		
年間合計（A）	外来	268,359	348,220	4,025	161,242	45,508	3,778	429,601	393,728	7,803
	入院	147,490	49,395	10,447	182,035	41,205	9,834	329,525	90,600	20,281
	小計	415,849	397,615	14,472	343,277	86,713	13,612	759,126	484,328	28,084
	合計	827,936			443,602			1,271,538		
補助収入（B）	合計	14,472			13,612			28,084		
実収入（A）-（B）	合計	813,464			429,990			1,243,454		

８－（５）保険請求件数（外来・入院別）

（単位：件）

区　　分	歯　　科			医　　科			合　　計		
年　／　月	外　来	入　院	計	外　来	入　院	計	外　来	入　院	計
H20年４月	3,666	42	3,708	1,087	53	1,140	4,753	95	4,848
５月	3,683	34	3,717	1,173	50	1,223	4,856	84	4,940
６月	3,695	43	3,738	1,158	53	1,211	4,853	96	4,949
７月	3,800	45	3,845	1,151	55	1,206	4,951	100	5,051
８月	3,765	60	3,825	1,065	52	1,117	4,830	112	4,942
９月	3,691	45	3,736	1,072	49	1,121	4,763	94	4,857
10月	3,781	38	3,819	1,200	51	1,251	4,981	89	5,070
11月	3,652	33	3,685	1,119	40	1,159	4,771	73	4,844
12月	3,949	34	3,983	1,158	43	1,201	5,107	77	5,184
H21年１月	3,734	27	3,761	1,202	50	1,252	4,936	77	5,013
２月	3,726	43	3,769	1,115	50	1,165	4,841	93	4,934
３月	4,212	44	4,256	1,215	48	1,263	5,427	92	5,519
合　　計	45,354	488	45,842	13,715	594	14,309	59,069	1,082	60,151
１ヶ月平均	3,780	41	3,820	1,143	50	1,192	4,922	90	5,013

８－（６）保険請求金額（外来・入院別）

（単位：千円）

区　　分	歯　　科			医　　科			合　　計		
年　／　月	外　来	入　院	計	外　来	入　院	計	外　来	入　院	計
H20年４月	20,717	10,863	31,580	11,911	18,254	30,165	32,628	29,117	61,745
５月	20,412	9,338	29,750	13,438	12,703	26,141	33,850	22,041	55,891
６月	20,430	13,470	33,900	13,752	18,118	31,870	34,182	31,588	65,770
７月	26,124	15,895	42,019	14,923	16,401	31,324	41,047	32,296	73,343
８月	22,167	16,675	38,842	12,075	11,874	23,949	34,242	28,549	62,791
９月	21,270	11,981	33,251	12,821	14,502	27,323	34,091	26,483	60,574
10月	23,673	13,178	36,851	14,179	16,343	30,522	37,852	29,521	67,373
11月	19,804	12,253	32,057	12,141	10,094	22,235	31,945	22,347	54,292
12月	21,984	10,946	32,930	14,052	14,974	29,026	36,036	25,920	61,956
H21年１月	21,227	7,278	28,505	13,442	16,980	30,422	34,669	24,258	58,927
２月	23,497	14,347	37,844	13,168	18,554	31,722	36,665	32,901	69,566
３月	27,054	11,266	38,320	15,340	13,238	28,578	42,394	24,504	66,898
合　　計	268,359	147,490	415,849	161,242	182,035	343,277	429,601	329,525	759,126
１ヶ月平均	22,363	12,291	34,654	13,437	15,170	28,606	35,800	27,460	63,261

９．病院経費支出資料

９－（１） 病院経費支出内訳

（単位：円）

項目	管理経費	医療・介護経費	臨床研修経費	計	教育・研究経費
用品費	194,100	1,116,695	0	1,310,795	0
消耗品費	1,283,568	11,720,724	1,909,947	14,914,239	18,723,649
図書新聞雑誌費	0	1,043,699	0	1,043,699	0
印刷製本費	889,107	5,595,252	943,058	7,427,417	0
被服費	0	1,311,057	0	1,311,057	0
○光熱水費	2,433,930	23,962,967	1,673,924	28,070,821	0
旅費交通費	171,260	1,675,142	534,930	2,381,332	0
○通信運搬費	192,925	2,019,791	319,400	2,532,116	0
○修繕費	526,690	17,592,691	0	18,119,381	45,717,000
○委託費	24,248,134	77,475,321	0	101,723,455	0
○損害保険料	26,095	1,150,267	0	1,176,362	0
使用料及借料	422,100	584,542	0	1,006,642	0
支払報酬	0	2,653,936	265,000	2,918,936	0
諸会費	25,000	889,900	0	914,900	0
手数料	5,190	12,348,168	0	12,353,358	0
広告料	830,850	0	0	830,850	0
公租公課	0	0	0	0	0
渉外費	10,000	0	0	10,000	0
食料費	0	248,592	0	248,592	0
薬品費	0	155,804,646	0	155,804,646	0
診療材料費	0	182,407,787	0	182,407,787	0
給食費	0	14,548	0	14,548	0
寝具費	0	1,097,255	0	1,097,255	0
医療委託費	0	50,581,031	0	50,581,031	0
診療用品費	0	4,023,856	0	4,023,856	0
雑費	14,614	0	604,778	619,392	0
合計	31,273,563	555,317,867	6,251,037	592,842,467	64,440,649

人件費支出				807,711,725	
施設関係支出				0	
設備関係支出				27,155,653	
附属病院支出合計				1,427,709,845	64,440,649

（注） １．○印は共通経費を含む。
２．教育・研究経費は、臨床実習に要した費用を示し大学からの支出である。

９－（２）　年度別　病院経費推移

（単位：千円）

年　度	管理経費	医療･介護経費	臨床研修経費	教育経費	教育・研究経費	計
11年度	20,073	448,558	24,898	6,750	10,786	511,065
12年度	13,971	416,457	37,879	5,355	15,920	489,582
13年度	14,080	391,558	45,662	6,094	16,339	473,733
14年度	13,103	413,523	36,326	9,593	19,346	491,891
15年度	13,507	386,562	54,579	6,630	15,219	476,497
16年度	13,442	443,626	45,812	12,570	17,121	532,571
17年度	12,730	468,324	37,662	10,770	17,702	547,188
18年度	35,776	555,168	6,878	－	23,680	621,502
19年度	37,450	596,797	7,732	－	26,877	668,856
20年度	31,274	555,318	6,251	－	64,441	657,284

年度別病院経費推移（グラフ）

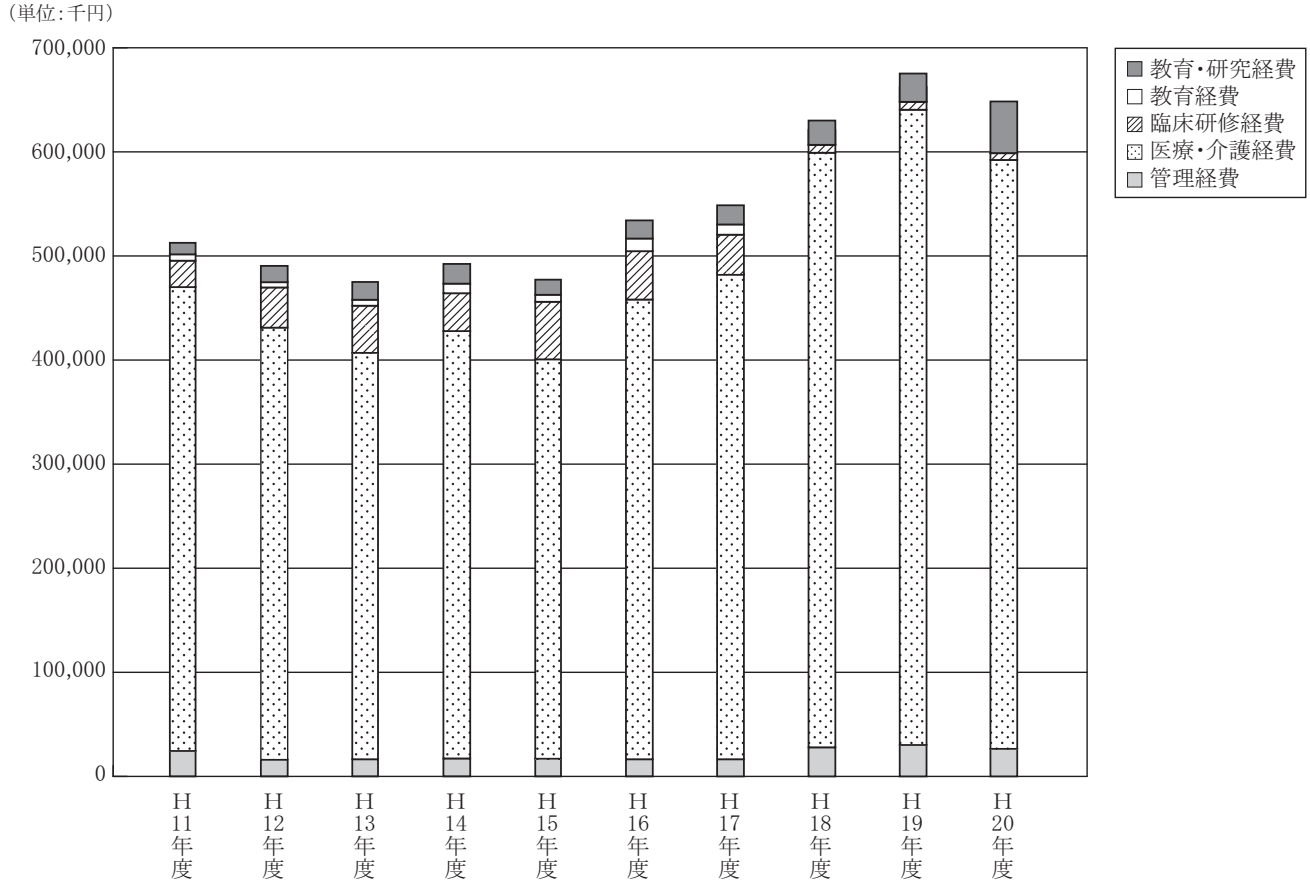

９－（３）科別医療・介護経費支出内訳表－１

（単位：円）

科目 科名	消耗品費	図書・新聞	印刷製本費	被服費	光熱水費	旅費交通費	通信運搬費	修繕費	委託費	損害保険料	使用料及び借料	支払報酬	諸会費
総合歯科	378,759	0	0	35,249	0	169,250	27,803	701,968	1,019,113	0	0	0	0
高齢者歯科	28,331	0	0	36,183	0	0	0	268,948	0	0	0	0	0
保存(むし歯)・歯周病科	342,807	0	0	0	0	0	0	994,555	1,381,013	0	0	0	0
補綴(入れ歯)科	498,925	0	0	0	0	0	0	1,532,465	1,607,565	0	0	0	0
口腔インプラント科	195,495	0	0	29,253	0	0	0	228,880	244,002	0	0	0	0
口腔顔面美容医療センター	58,734	0	33,600	0	0	0	0	57,960	266,871	0	0	0	0
口腔外科	1,304,254	4,588	92,400	47,503	0	0	7,140	534,672	153,593	0	0	0	0
矯正歯科	1,286,876	0	90,615	38,735	0	0	38,370	330,714	176,859	0	0	0	0
小児歯科	174,681	18,207	107,625	0	0	0	205,680	377,106	441,342	0	0	0	0
障害者歯科	123,113	21,532	0	0	0	0	60,000	356,276	132,718	0	0	0	0
放射線科	708,469	0	308,700	24,990	0	1,700	105,000	1,853,780	177,987	0	76,056	0	13,000
麻酔科(ペインクリニック)	123,113	0	18,900	0	0	0	0	0	59,846	0	0	0	0
内科・循環器科	111,414	0	0	14,742	0	0	630	15,541	57,979	0	0	74,000	0
心療内科	4,708	49,872	0	0	0	0	0	0	0	0	0	208,000	0
外科・消化器科・肛門科	82,718	73,731	0	30,093	0	5,600	6,300	143,829	65,273	0	0	0	0
耳鼻咽喉科	2,418	0	0	4,788	0	0	0	0	8,340	0	0	0	0
形成外科	5,335	0	0	9,010	0	0	0	0	5,715	0	0	0	0
臨床検査室	168,447	5,950	211,575	22,082	0	98,960	0	1,099,565	111,333	0	0	0	32,000
病理検査室	0	0	0	0	0	0	0	0	0	0	0	0	0
中央技工室	59,484	51,629	0	0	0	94,120	0	53,319	3,159	0	0	0	18,500
病棟	1,309,683	199,657	382,282	0	0	0	1,260	397,031	6,872,822	0	80,430	1,814,428	0
中央手術室	125,610	22,489	24,675	14,333	0	0	0	982,864	376,485	0	0	0	0
滅菌・器材室	10,415	0	0	0	0	0	0	989,520	0	0	0	0	0
薬局	904,251	121,355	26,250	0	0	161,540	630	279,615	7,250	0	0	0	85,000
栄養管理室	303,032	0	0	0	0	0	0	471,882	21,017,935	0	0	0	3,500
臨床研修	1,909,947	0	943,058	0	1,673,924	534,930	319,400	0	0	0	0	265,000	0
共通	3,409,652	474,689	4,298,630	1,004,096	0	1,143,972	427,762	1,774,789	34,401,553	893,350	428,056	557,508	737,900
共通(本部振替)	－	－	－	－	23,962,967	－	1,139,216	4,147,412	8,886,568	256,917	－	－	－
合計	13,630,671	1,043,699	6,538,310	1,311,057	25,636,891	2,210,072	2,339,191	17,592,691	77,475,321	1,150,267	584,542	2,918,936	889,900

９－（３）科別医療・介護経費支出内訳表－２

（単位：円）

科目 科名	手数料	薬品費	広告料	診療材料費	給食費	寝具費	医療委託費	診療用品費	雑　費	合計
総合歯科	363,314	507,381	0	10,047,380	0	0	0	168,788	0	13,419,005
高齢者歯科	132,420	282,951	0	4,211,607	0	0	0	0	0	4,960,440
保存(むし歯)・歯周病科	584,645	833,925	0	13,424,360	0	0	0	650,969	0	18,212,274
補綴(入れ歯)科	542,010	477,074	0	23,618,271	0	0	0	390,000	0	28,666,310
口腔インプラント科	187,650	641,494	0	38,908,225	0	0	0	242,550	0	40,677,549
口腔顔面美容医療センター	0	260,583	0	8,573,724	0	0	0	80,850	0	9,332,322
口腔外科	379,540	25,947,145	0	4,271,014	0	0	284,362	0	0	33,026,211
矯正歯科	387,740	4,705	0	16,577,800	0	0	0	77,700	0	19,010,114
小児歯科	266,290	1,003,102	0	5,618,340	0	0	0	675,938	0	8,888,311
障害者歯科	244,410	553,113	0	3,255,546	0	0	0	0	0	4,746,708
放射線科	349,529	20,039	0	7,408,849	0	0	0	0	0	11,048,099
麻酔科(ペインクリニック)	169,785	2,632,319	0	1,049,768	0	0	27,921	53,235	0	4,134,887
内科・循環器科	84,857	47,565,447	0	1,017,280	0	0	2,074,308	0	0	51,016,198
心療内科	20,479	13,197,079	0	6,322	0	0	0	148,050	0	13,634,510
外科・消化器科・肛門科	93,744	55,578,683	0	5,799,642	0	0	4,930,199	0	0	66,809,812
耳鼻咽喉科	44,239	8,306,234	0	1,058,209	0	0	346,047	1,549,876	0	11,320,151
形成外科	13,824	649,166	0	801,719	0	0	0	0	0	1,484,769
臨床検査室	95,760	2,079	0	10,950,269	0	0	0	0	0	12,798,020
病理検査室	0	0	0	0	0	0	0	0	0	0
中央技工室	50,760	21,194	0	1,670,585	0	0	42,901,504	0	0	44,924,254
病棟	1,357,038	204,381	0	7,854,144	0	1,097,255	0	162,380	0	21,732,791
中央手術室	939,650	999,100	0	28,593,045	0	0	0	60,900	0	32,139,151
滅菌・器材室	197,400	0	0	1,111,837	0	0	0	0	0	2,309,172
薬局	58,020	－244,186	0	520,935	0	0	0	0	0	1,920,660
厨房	71,643	0	0	970	14,548	0	0	0	0	21,883,510
臨床研修	0	0	0	0	0	0	0	0	604,778	6,251,037
共通	5,713,421	－3,638,362	0	−13,942,054	0	0	16,690	879,315	248,592	38,829,559
共通(本部振替)	－	－	－	－	－	－	－	－	－	38,393,080
合計	12,348,168	155,804,646	0	182,407,787	14,548	1,097,255	50,581,031	5,140,551	853,370	561,568,904

10. 機器備品購入費

10－（1） 科別機器備品購入費推移表

（単位：千円）

科名＼年度		平成11年度	平成12年度	平成13年度	平成14年度	平成15年度	平成16年度	平成17年度	平成18年度	平成19年度	平成20年度	10年間		5年間		3年間	
												金額	%	金額	%	金額	%
診療実習用	総合歯科	－	－	240	0	2,313	0	773	6,112	265	0	9,703	2.20	9,703	3.57	7,150	4.61
	高齢者歯科	155	－	0	0	6,149	0	0	281	0	0	6,585	1.49	6,430	2.36	281	0.18
	保存(むし歯)・歯周病科	0	4,631	677	368	0	500	1,105	3,013	163	460	10,917	2.48	6,286	2.31	4,741	3.06
	補綴(入れ歯)科	525	1,488	0	3,759	0	0	940	890	325	394	8,321	1.89	6,308	2.32	2,549	1.64
	口腔インプラント科	1,054	0	1,900	0	11,462	750	0	4,152	578	0	19,896	4.51	16,942	6.23	4,730	3.05
	口腔顔面美容医療センター	－	－	－	－	－	－	－	－	566	210	776	0.18	776	0.29	776	0.50
	口腔外科	0	0	0	0	0	735	0	0	1,618	441	2,794	0.63	2,794	1.03	2,059	1.33
	矯正歯科	2,733	258	0	0	0	525	151	0	1,618	0	5,285	1.20	2,294	0.84	1,769	1.14
	小児歯科	0	0	0	368	0	612	877	754	315	0	2,926	0.66	2,558	0.94	1,946	1.26
	障害者歯科	155	－	704	0	0	0	198	374	517	0	1,948	0.44	1,089	0.40	1,089	0.70
	放射線科	1,802	6,909	5,985	0	0	0	1,917	1,418	0	756	18,787	4.26	4,091	1.50	4,091	2.64
	口臭クリニック	3,412	399	0	0	0	0	0	0	0	0	3,811	0.86	0	0.00	0	0.00
	訪問歯科	3,214	431	0	0	0	0	0	0	0	0	3,645	0.83	0	0.00	0	0.00
	スポーツ歯科	832	0	0	0	0	0	0	0	0	0	832	0.19	0	0.00	0	0.00
	予防歯科	0	438	－	－	－	－	－	－	－	－	438	0.10	0	0.00	0	0.00
	麻酔科(ペインクリニック)	0	1,995	567	1,890	0	1,785	1,226	525	982	270	9,240	2.10	4,788	1.76	3,003	1.94
	内科・循環器科	0	2,825	1,605	0	160	0	3,969	0	0	0	8,559	1.94	3,969	1.46	0	0.00
	心療内科	－	－	－	－	－	－	0	0	0	0	0	0.00	0	0.00	0	0.00
	外科・消化器科・肛門科	1,523	4,022	4,485	4,074	140	729	5,082	5,973	0	6,944	32,972	7.48	18,728	6.88	12,917	8.34
	耳鼻咽喉科	－	－	－	－	－	－	－	22,389	0	0	22,389	5.08	22,389	8.23	22,389	14.45
	形成外科	－	－	－	－	－	－	－	19,975	252	0	20,227	4.59	20,227	7.43	20,227	13.05
	臨床検査室	2,079	3,832	1,651	1,917	0	194	158	11,970	7,785	0	29,586	6.71	20,107	7.39	19,755	12.75
	顎機能検査室	0	0	667	0	2,478	0	0	0	0	0	3,145	0.71	0	0.00	0	0.00
	中央技工室	3,446	214	4,741	0	0	200	0	0	3,374	483	12,458	2.83	4,057	1.49	3,857	2.49
	病棟	4,116	1,050	158	430	0	931	4,011	1,713	1,159	11,203	24,771	5.62	19,017	6.99	14,075	9.08
	中央手術室・滅菌器材室	18,441	12,175	8,263	21,668	18,444	6,972	1,396	3,887	460	5,901	97,607	22.15	18,616	6.84	10,248	6.61
	薬局	0	504	0	0	200	0	799	0	3,139	0	4,642	1.05	3,938	1.45	3,139	2.03
	栄養管理室	0	0	0	0	0	0	2,028	0	294	661	2,983	0.68	2,983	1.10	955	0.62
	共通	0	0	0	1,250	247	3,497	57,280	0	13,209	0	75,483	17.13	73,986	27.19	13,209	8.52
合計		43,487	41,171	31,643	35,724	41,593	17,430	81,910	83,426	36,619	27,723	440,726	100.00	272,076	100.00	154,955	100.00

（注）共通には共用分、当直室、看護部、歯科衛生士部及びホール分を含む。

10－（２） 年度別　機器備品購入推移

（単位：千円）

年　度	診療実習用	臨床研修用	その他用	合　　計
11年度	43,487	8,286	0	51,773
12年度	41,171	8,197	0	49,368
13年度	31,643	13,392	200	45,235
14年度	34,474	7,227	1,250	42,951
15年度	38,862	2,484	247	41,593
16年度	12,522	4,906	352	17,780
17年度	79,027	2,883	0	81,910
18年度	83,426	－	0	83,426
19年度	36,619	－	0	36,619
20年度	27,723	－	0	27,723

年度別機器備品購入推移（グラフ）

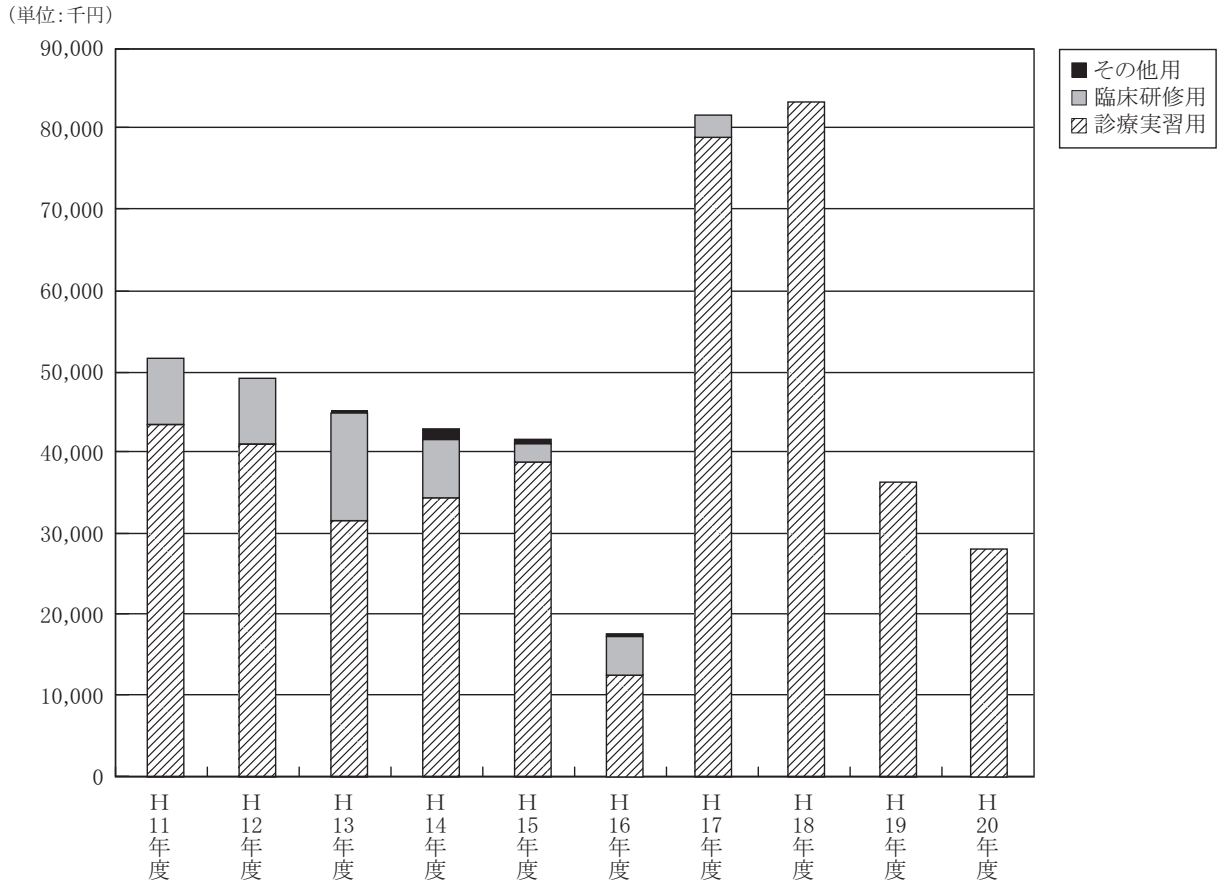

11. 歯科医師臨床研修関係

11－（1） 年度別臨床研修歯科医受入数及びセミナー開講回数

年　度	受　入	中　断	修　了	研　修　期　間	セミナー回数
平成11年度	29		29	平成11年４月23日～平成12年３月31日	62
平成12年度	36		36	平成12年４月24日～平成13年３月31日	52
平成13年度	48	8	40	平成13年４月23日～平成14年３月31日	37
平成14年度	35	1	34	平成14年４月26日～平成15年３月31日	32
平成15年度	45	2	43	平成15年４月25日～平成16年３月31日	24
平成16年度	39	3	36	平成16年４月25日～平成17年３月31日	26
平成17年度	21	1	20	平成17年４月22日～平成18年３月31日	27
平成18年度	73		73	平成18年４月１日～平成19年３月31日	35
平成19年度	71	1	70	平成19年４月１日～平成20年３月31日	24
平成20年度	53		53	平成20年４月１日～平成21年３月31日	25
合　計	450	16	434		344

11－（2） 年度別補助金配分額及び支出内訳

（単位：円）

年　度	配　分　額	支　出　経　費　内　訳				
		機器備品等	人　件　費	需用費等	光熱費	合　　計
平成11年度	16,402,000	8,285,550	—	22,665,481	2,232,648	33,183,679
平成12年度	32,058,000	8,196,610	—	35,276,143	2,602,838	46,075,591
平成13年度	34,972,000	13,391,740	—	42,375,569	3,285,940	59,053,249
平成14年度	32,220,000	7,227,150	—	34,059,726	2,266,417	43,553,293
平成15年度	41,264,000	2,597,220	—	51,663,929	2,915,061	57,176,210
平成16年度	34,168,000	4,956,300	—	35,148,904	1,362,601	41,467,805
平成17年度	18,745,000	2,883,300	—	39,746,562	739,456	43,369,318
平成18年度	104,804,000	—	134,081,127	4,774,660	2,103,124	140,958,911
平成19年度	110,216,000	—	158,584,772	5,735,311	1,997,154	166,317,237
平成20年度	86,900,000	—	147,148,968	4,577,113	1,673,924	153,400,005
合　計	424,849,000	47,537,870	292,665,899	271,446,285	19,505,239	631,155,293

※人件費は、当院指導歯科医分を示し、協力型臨床研修施設分を除く。また、補助金申請の関係により大学教員人件費支出額から業務比率を按分計算した額を再掲。

12. 薬　局　関　係

12－（1）　処方箋及び処方薬剤数月計表

（単位：枚、件、剤）

区分			年月	平成20年4月	平成20年5月	平成20年6月	平成20年7月	平成20年8月	平成20年9月	平成20年10月	平成20年11月	平成20年12月	平成21年1月	平成21年2月	平成21年3月	年間合計
内服・外用薬	処方箋数		外来	2,705	2,674	2,516	2,729	2,583	2,486	2,863	2,506	2,814	2,811	2,583	2,942	32,212
			入院	523	331	437	507	441	404	415	344	366	353	426	380	4,927
			計	3,228	3,005	2,953	3,236	3,024	2,890	3,278	2,850	3,180	3,164	3,009	3,322	37,139
	処方件数		外来	6,555	6,314	5,759	6,398	6,060	5,955	6,699	6,413	6,598	6,988	6,454	7,038	77,231
			入院	935	512	1,227	730	614	629	602	532	606	527	657	634	8,205
			計	7,490	6,826	6,986	7,128	6,674	6,584	7,301	6,945	7,204	7,515	7,111	7,672	85,436
	処方剤数	内服	外来	73,366	71,187	64,857	76,153	70,683	73,036	78,293	71,655	78,208	76,883	75,819	86,497	896,637
			入院	4,002	2,027	2,904	2,903	2,189	2,291	2,547	2,109	2,606	2,093	2,299	2,715	30,685
			計	77,368	73,214	67,761	79,056	72,872	75,327	80,840	73,764	80,814	78,976	78,118	89,212	927,322
		頓服	外来	2,792	3,196	3,183	3,611	3,421	3,348	3,390	3,341	3,807	4,549	3,437	4,569	42,644
			入院	827	318	647	509	575	337	519	468	442	362	444	530	5,978
			計	3,619	3,514	3,830	4,120	3,996	3,685	3,909	3,809	4,249	4,911	3,881	5,099	48,622
		外用	外来	9,740	10,236	12,887	10,099	9,486	9,198	11,059	15,564	10,592	10,115	9,976	11,017	129,969
			入院	1,232	849	1,490	1,381	1,084	1,226	774	953	1,509	911	1,254	1,209	13,872
			計	10,972	11,085	14,377	11,480	10,570	10,424	11,833	16,517	12,101	11,026	11,230	12,226	143,841
		小計	外来	85,898	84,619	80,927	89,863	83,590	85,582	92,742	90,560	92,607	91,547	89,232	102,083	1,069,250
			入院	6,061	3,194	5,041	4,793	3,848	3,854	3,840	3,530	4,557	3,366	3,997	4,454	50,535
			計	91,959	87,813	85,968	94,656	87,438	89,436	96,582	94,090	97,164	94,913	93,229	106,537	1,119,785
注射薬	処方箋数		外来	347	380	376	435	446	368	376	323	391	367	313	408	4,530
			入院	798	576	849	660	805	711	906	712	780	970	861	538	9,166
			計	1,145	956	1,225	1,095	1,251	1,079	1,282	1,035	1,171	1,337	1,174	946	13,696
	処方件数		外来	584	687	612	691	685	577	573	458	572	473	459	642	7,013
			入院	3,007	2,203	3,576	2,591	2,225	2,575	3,248	2,589	2,891	3,200	3,035	2,385	33,525
			計	3,591	2,890	4,188	3,282	2,910	3,152	3,821	3,047	3,463	3,673	3,494	3,027	40,538
	処方剤数		外来	585	692	624	753	825	589	576	464	579	481	460	661	7,289
			入院	3,995	2,675	4,682	3,281	3,024	3,464	4,327	3,460	4,046	4,779	3,953	2,320	44,006
			計	4,580	3,367	5,306	4,034	3,849	4,053	4,903	3,924	4,625	5,260	4,413	2,981	51,295
合計	処方箋数			4,373	3,961	4,178	4,331	4,275	3,969	4,560	3,885	4,351	4,501	4,183	4,268	50,835
	処方件数			11,081	9,716	11,174	10,410	9,584	9,736	11,122	9,992	10,667	11,188	10,605	10,699	125,974
	処方剤数			96,539	91,180	91,274	98,690	91,287	93,489	101,485	98,014	101,789	100,173	97,642	109,518	1,171,080

12－（２）　科別薬品使用月計表

（単位：円）

年月 科名	平成20年 ４月	平成20年 ５月	平成20年 ６月	平成20年 ７月	平成20年 ８月	平成20年 ９月	平成20年 10月	平成20年 11月	平成20年 12月	平成21年 １月	平成21年 ２月	平成21年 ３月	年間合計
総合歯科	36,770	33,097	44,753	30,693	34,890	53,148	38,838	34,502	65,965	47,170	46,812	40,743	507,381
高齢者歯科	24,304	23,284	16,459	25,026	21,045	0	21,514	0	86,598	18,169	24,542	22,010	282,951
保存(むし歯)・歯周病科	68,571	67,743	60,780	78,860	63,974	66,356	91,728	56,298	72,583	72,766	63,047	71,219	833,925
補綴(入れ歯)科	49,006	40,442	31,879	50,160	29,242	38,131	41,860	20,529	36,083	54,827	40,037	44,878	477,074
口腔インプラント科	68,443	38,029	70,987	49,750	38,257	61,800	79,490	29,245	86,598	47,940	37,058	33,897	641,494
口腔顔面美容医療センター	13,073	24,656	19,872	28,051	87,134	13,394	11,893	9,014	13,331	15,452	9,962	14,751	260,583
口腔外科	2,019,352	2,480,744	2,113,661	1,846,144	2,021,608	1,866,946	2,422,129	4,147,997	2,142,259	1,294,941	1,600,371	1,990,993	25,947,145
矯正歯科	0	1,376	347	269	0	846	0	487	0	0	1,211	169	4,705
小児歯科	92,394	72,544	63,331	85,066	121,332	57,682	67,766	75,260	86,598	99,125	77,412	104,592	1,003,102
障害者歯科	118,297	55,905	64,574	42,623	48,907	47,268	45,546	22,982	25,433	14,252	38,576	28,750	553,113
放射線科	0	0	0	16	18	19	10,640	8,368	17	961	0	0	20,039
麻酔科(ペインクリニック)	205,937	182,811	210,384	222,955	250,988	227,957	170,832	132,014	270,781	287,265	148,347	322,048	2,632,319
内科・循環器科	3,440,408	3,900,628	4,369,341	3,584,061	3,283,237	3,660,757	4,043,276	3,686,868	5,007,079	4,866,296	3,667,863	4,055,633	47,565,447
心療内科	998,649	1,057,278	923,428	915,086	955,054	1,003,707	962,717	724,796	1,042,040	968,474	844,835	1,036,217	10,433,632
外科・消化器科・肛門科	6,864,215	6,106,665	5,119,295	4,907,000	3,280,320	4,087,026	4,430,178	2,489,594	4,500,691	5,167,409	5,324,038	5,067,050	52,276,431
耳鼻咽喉科	908,249	688,965	707,385	630,695	631,953	626,384	628,526	20,443	575,134	790,834	1,009,821	1,087,845	8,306,234
形成外科	18,279	22,826	11,788	18,184	23,448	18,067	36,673	421,258	13,790	20,761	18,257	25,835	649,166
臨床検査室	2,079	0	0	0	0	0	0	0	0	0	0	0	2,079
病棟	183,583	13,181	20,928	18,552	8,416	17,678	16,827	21,194	10,829	14,015	12,317	8,262	345,782
中央手術室	67,391	21,457	100,509	224,305	47,465	105,187	0	52,919	82,873	70,447	68,910	94,364	935,827
共通	201,881	197,261	185,531	169,675	145,599	158,966	174,502	158,985	187,778	184,220	173,344	188,475	2,126,217
合計	15,380,881	15,028,892	14,135,232	12,927,171	11,092,887	12,111,319	13,294,935	12,112,753	14,306,460	14,035,324	13,206,760	14,237,731	155,804,646

13. 臨床検査室関係

13－（1） 検査項目別件数月計表

（単位：件）

項目＼年月		平成20年4月	平成20年5月	平成20年6月	平成20年7月	平成20年8月	平成20年9月	平成20年10月	平成20年11月	平成20年12月	平成21年1月	平成21年2月	平成21年3月	年間合計
診療関係	尿	170	201	251	209	164	158	160	122	149	157	175	197	2,113
	血液	634	613	793	723	596	639	616	535	588	652	714	632	7,735
	生化学	5,142	5,317	6,305	6,100	4,620	5,586	5,730	4,799	5,286	5,289	6,080	5,370	65,624
	血清	257	171	297	281	267	254	195	205	221	286	283	185	2,902
	細菌	32	53	62	36	37	65	46	50	53	158	56	41	689
	生理	108	101	126	148	94	100	98	88	91	108	120	104	1,286
	便	2	2	3	4	9	5	5	3	4	5	6	4	52
	その他	0	0	0	0	0	0	0	0	0	0	0	0	0
	計	6,345	6,458	7,837	7,501	5,787	6,807	6,850	5,802	6,392	6,655	7,434	6,533	80,401
その他		99	245	219	86	3	32	953	16	8	182	53	116	2,012
合計		6,444	6,703	8,056	7,587	5,790	6,839	7,803	5,818	6,400	6,837	7,487	6,649	82,413

13－（2） 検査項目別収入月計表

（単位：円）

項目＼年月		平成20年4月	平成20年5月	平成20年6月	平成20年7月	平成20年8月	平成20年9月	平成20年10月	平成20年11月	平成20年12月	平成21年1月	平成21年2月	平成21年3月	年間合計
診療関係	尿	44,420	54,200	68,420	56,260	43,970	42,520	42,520	32,020	40,280	41,480	45,620	52,070	563,780
	血液	130,160	126,670	162,830	149,090	121,940	131,370	126,350	109,860	120,110	134,800	147,130	129,900	1,590,210
	生化学	535,510	489,130	608,710	581,860	450,360	529,720	560,850	439,860	491,020	500,150	617,400	486,830	6,291,400
	血清	169,870	111,640	191,210	186,020	173,740	156,860	128,660	130,530	143,560	189,270	182,390	126,910	1,890,660
	細菌	42,250	64,350	76,850	45,650	47,600	86,500	57,150	67,250	75,300	220,450	81,300	55,500	920,150
	生理	257,200	274,800	335,400	368,300	241,100	314,100	289,100	289,200	240,000	280,000	297,000	255,000	3,441,200
	便	1,200	1,200	1,800	2,400	5,400	3,000	3,000	1,800	2,400	3,000	3,600	2,400	31,200
	その他	0	0	0	0	0	0	0	0	0	0	0	0	0
	計	1,180,610	1,121,990	1,445,220	1,389,580	1,084,110	1,264,070	1,207,630	1,070,520	1,112,670	1,369,150	1,374,440	1,108,610	14,728,600
その他		281,160	632,200	355,790	89,330	3,000	51,650	751,410	28,820	18,150	177,710	83,160	137,940	2,610,320
合計		1,461,770	1,754,190	1,801,010	1,478,910	1,087,110	1,315,720	1,959,040	1,099,340	1,130,820	1,546,860	1,457,600	1,246,550	17,338,920

13－（３）　検査科別件数月計表

（単位：件）

	科名＼年月	平成20年4月	平成20年5月	平成20年6月	平成20年7月	平成20年8月	平成20年9月	平成20年10月	平成20年11月	平成20年12月	平成21年1月	平成21年2月	平成21年3月	年間合計
外来	インプラント科	259	204	75	150	100	172	243	224	101	223	199	127	2,077
	口腔外科	380	240	329	429	409	220	219	265	309	424	458	421	4,103
	小児歯科	11	11	29	24	26	13	39	11	27	14	25	52	282
	障害者歯科	32	34	41	56	56	13	41	45	13	41	15	54	441
	麻酔科	160	91	253	338	204	149	146	116	206	197	254	151	2,265
	内科	1,736	3,015	3,140	3,424	2,090	2,919	2,692	2,222	2,770	2,219	2,714	2,658	31,599
	外科	1,522	1,380	1,153	1,189	1,012	1,112	1,115	1,003	1,079	1,080	1,298	1,390	14,333
	心療内科	230	169	153	135	148	232	227	84	96	127	94	187	1,882
	耳鼻咽喉科	179	24	160	55	187	61	41	32	81	39	62	23	944
	その他の診療科	53	50	50	174	110	83	50	74	80	81	101	75	981
	サンシャインプラザ	12	0	15	1	0	1	26	0	0	0	0	0	55
	合計	4,574	5,218	5,398	5,975	4,342	4,975	4,839	4,076	4,762	4,445	5,220	5,138	58,907
入院	インプラント科	0	0	0	0	0	0	0	0	0	0	0	0	0
	口腔外科	257	257	471	306	193	450	489	540	168	238	169	75	3,613
	小児歯科	0	0	0	0	0	0	0	0	0	0	0	0	0
	障害者歯科	0	0	0	0	0	0	0	0	1	0	0	2	3
	麻酔科	25	16	35	36	30	30	29	16	27	15	49	13	321
	内科	358	430	810	267	454	664	802	644	606	730	643	436	6,844
	外科	986	450	997	862	630	639	528	398	798	1,088	1,313	746	9,435
	心療内科	90	76	18	8	103	30	46	26	18	62	0	45	522
	耳鼻咽喉科	55	11	108	47	35	19	117	102	12	77	40	78	701
	その他の診療科	0	0	0	0	0	0	0	0	0	0	0	0	0
	サンシャインプラザ	0	0	0	0	0	0	0	0	0	0	0	0	0
	合計	1,771	1,240	2,439	1,526	1,445	1,832	2,011	1,726	1,630	2,210	2,214	1,395	21,439
その他		99	0	219	86	3	32	953	16	8	182	53	116	1,767
合計	インプラント科	259	204	75	150	100	172	243	224	101	223	199	127	2,077
	口腔外科	637	497	800	735	602	670	708	805	477	662	627	496	7,716
	小児歯科	11	11	29	24	26	13	39	11	27	14	25	52	282
	障害者歯科	32	34	41	56	56	13	41	45	14	41	15	56	444
	麻酔科	185	107	288	374	234	179	175	132	233	212	303	164	2,586
	内科	2,094	3,445	3,950	3,691	2,544	3,583	3,494	2,866	3,376	2,949	3,357	3,094	38,443
	外科	2,508	1,830	2,150	2,051	1,642	1,751	1,643	1,401	1,877	2,168	2,611	2,136	23,768
	心療内科	320	245	171	143	251	262	273	110	114	189	94	232	2,404
	耳鼻咽喉科	234	35	268	102	222	80	158	134	93	116	102	101	1,645
	その他の診療科	53	50	50	174	110	83	50	74	80	81	101	75	981
	サンシャインプラザ	12	0	15	1	0	1	26	0	0	0	0	0	55
	その他	99	245	219	86	3	32	953	16	8	182	53	116	2,012
	合計	6,444	6,703	8,056	7,587	5,790	6,839	7,803	5,818	6,400	6,837	7,487	6,649	82,413

13－（４）検査科別収入月計表

（単位：円）

科名＼年月		平成20年4月	平成20年5月	平成20年6月	平成20年7月	平成20年8月	平成20年9月	平成20年10月	平成20年11月	平成20年12月	平成21年1月	平成21年2月	平成21年3月	年間合計
外来	インプラント科	82,060	53,580	19,350	38,700	25,800	41,490	60,000	56,750	29,000	55,450	50,300	32,360	544,840
	口腔外科	90,160	64,160	84,500	113,290	102,870	59,690	58,370	62,720	80,050	88,520	111,680	97,160	1,013,170
	小児歯科	2,870	2,870	10,940	7,890	9,160	4,140	15,060	3,460	9,380	3,350	8,840	18,780	96,740
	障害者歯科	8,140	9,700	7,910	13,320	12,280	2,810	7,910	8,130	1,770	8,950	3,330	9,680	93,930
	麻酔科	26,030	20,600	61,190	57,470	44,180	17,000	17,980	25,850	46,830	44,140	34,940	26,600	422,810
	内科	292,880	480,260	514,190	566,160	328,430	480,170	432,440	435,390	432,750	546,000	506,360	441,780	5,456,810
	外科	221,380	192,090	177,860	190,410	135,910	157,820	147,220	135,420	130,760	155,720	168,740	185,440	1,998,770
	心療内科	27,730	33,010	21,610	15,310	16,030	22,080	24,830	11,000	11,700	16,120	9,490	19,390	228,300
	耳鼻咽喉科	32,160	4,360	40,980	7,910	31,700	13,380	11,790	10,290	17,530	10,370	14,240	4,270	198,980
	その他の診療科	17,100	12,900	12,900	44,890	30,980	24,790	12,900	18,050	22,290	22,550	27,100	19,350	265,800
	サンシャインプラザ	1,670	0	1,510	220	0	1,300	1,850	0	0	0	0	0	6,550
	合計	802,180	873,530	952,940	1,055,570	737,340	824,670	790,350	767,060	782,060	951,170	935,020	854,810	10,320,150
入院	インプラント科	0	0	0	0	0	0	0	0	0	0	0	0	0
	口腔外科	59,110	42,460	89,170	56,300	40,140	90,040	106,570	90,970	30,970	41,670	17,540	19,190	684,130
	小児歯科	0	0	0	0	0	0	0	0	0	0	0	0	0
	障害者歯科	0	0	0	0	0	0	0	0	1,300	0	0	0	1,300
	麻酔科	43,000	26,020	56,060	61,920	44,700	46,080	47,120	25,600	42,300	23,040	76,000	19,600	511,440
	内科	75,460	104,760	156,060	68,640	131,700	168,870	167,320	107,020	105,560	150,250	118,150	81,490	1,435,280
	外科	164,940	62,110	173,060	135,450	106,280	123,950	70,220	63,610	145,320	182,330	221,930	115,090	1,564,290
	心療内科	26,700	10,040	4,620	1,380	17,480	5,750	4,360	3,770	3,390	10,380		5,900	93,770
	耳鼻咽喉科	9,220	3,070	13,310	10,320	6,470	4,710	21,690	12,490	1,770	10,310	5,800	9,930	109,090
	その他の診療科	0	0	0	0	0	0	0	0	0	0	0	0	0
	サンシャインプラザ	0	0	0	0	0	0	0	0	0	0	0	0	0
	合計	378,430	248,460	492,280	334,010	346,770	439,400	417,280	303,460	330,610	417,980	439,420	251,200	4,399,300
その他		281,160	632,200	355,790	89,330	3,000	51,650	751,410	28,820	18,150	177,710	83,160	137,940	2,610,320
合計	インプラント科	82,060	53,580	19,350	38,700	25,800	41,490	60,000	56,750	29,000	55,450	50,300	32,360	544,840
	口腔外科	149,270	106,620	173,670	169,590	143,010	149,730	164,940	153,690	111,020	130,190	129,220	116,350	1,697,300
	小児歯科	2,870	2,870	10,940	7,890	9,160	4,140	15,060	3,460	9,380	3,350	8,840	18,780	96,740
	障害者歯科	8,140	9,700	7,910	13,320	12,280	2,810	7,910	8,130	3,070	8,950	3,330	9,680	95,230
	麻酔科	69,030	46,620	117,250	119,390	88,880	63,080	65,100	51,450	89,130	67,180	110,940	46,200	934,250
	内科	368,340	585,020	670,250	634,800	460,130	649,040	599,760	542,410	538,310	696,250	624,510	523,270	6,892,090
	外科	386,320	254,200	350,920	325,860	242,190	281,770	217,440	199,030	276,080	338,050	390,670	300,530	3,563,060
	心療内科	54,430	43,050	26,230	16,690	33,510	27,830	29,190	14,770	15,090	26,500	9,490	25,290	322,070
	耳鼻咽喉科	41,380	7,430	54,290	18,230	38,170	18,090	33,480	22,780	19,300	20,680	20,040	14,200	308,070
	その他の診療科	17,100	12,900	12,900	44,890	30,980	24,790	12,900	18,050	22,290	22,550	27,100	19,350	265,800
	サンシャインプラザ	1,670	0	1,510	220	0	1,300	1,850	0	0	0	0	0	6,550
	その他	281,160	632,200	355,790	89,330	3,000	51,650	751,410	28,820	18,150	177,710	83,160	137,940	2,610,320
	合計	1,461,770	1,754,190	1,801,010	1,478,910	1,087,110	1,315,720	1,959,040	1,099,340	1,130,820	1,546,860	1,457,600	1,243,950	17,336,320

14. 放射線室関係

（1）診療科別患者数　　（単位：人）

科名＼年月	平成20年4月	平成20年5月	平成20年6月	平成20年7月	平成20年8月	平成20年9月	平成20年10月	平成20年11月	平成20年12月	平成21年1月	平成21年2月	平成21年3月	年間合計
総合歯科	31	26	42	47	39	26	35	33	28	32	31	34	404
高齢者歯科	7	13	15	11	8	15	9	7	14	5	6	10	120
保存(むし歯)・歯周病科	63	60	64	58	60	76	74	57	52	61	73	50	748
補綴(入れ歯)科	17	27	27	49	21	32	27	21	23	29	34	28	335
口腔インプラント科	47	60	56	41	47	52	54	37	47	39	56	60	596
口腔外科	377	327	353	387	392	355	394	376	343	374	357	432	4,467
美容医療センター	12	23	13	23	15	22	31	18	22	8	16	20	223
矯正歯科	78	51	50	99	119	53	60	59	74	74	76	146	939
小児歯科	36	32	32	30	50	30	29	20	31	29	34	51	404
障害者歯科	6	7	6	7	7	2	5	3	1	4	3	8	59
放射線科	40	38	31	35	32	35	41	26	39	33	34	48	432
麻酔科(ペインクリニック)	3	3	6	11	9	10	8	4	8	6	12	4	84
内科・循環器科	81	154	115	100	67	113	103	87	89	102	101	100	1,212
心療内科	7	12	4	1	6	7	2	5	6	4	1	5	60
外科・消化器科・肛門科	167	111	166	141	125	141	164	113	124	144	156	131	1,683
耳鼻咽喉科	47	24	37	24	26	14	26	27	15	27	25	25	317
形成外科	0	0	0	0	0	0	0	0	0	0	0	0	0
合計	1,019	968	1,017	1,064	1,023	983	1,062	893	916	971	1,015	1,152	12,083
前年度	1,034	1,189	1,110	1,052	1,101	915	1,051	965	847	890	998	1,043	12,195
前年度比　%	98.55	81.41	91.62	101.14	92.92	107.43	101.05	92.54	108.15	109.1	101.7	110.45	99.08

（2）撮影件数推移

区分	平成16年	平成17年	平成18年	平成19年	平成20年
CT	1,314	1,171	1,087	1,005	1,017
3DX	98	357	462	583	783
MRI	279	457	356	433	413
US	274	251	331	406	353
総検査数	1,965	2,236	2,236	2,427	2,566

各モダリティーの割合

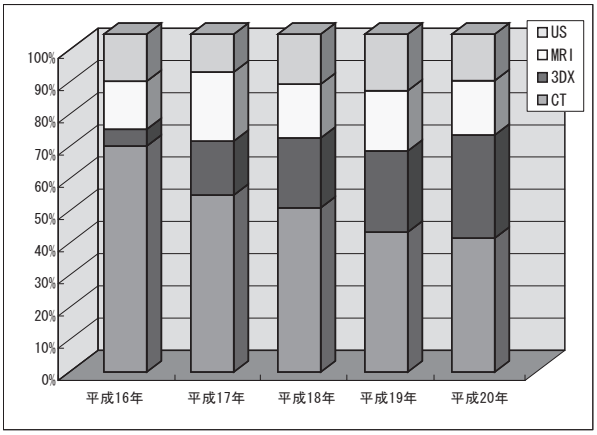

各モダリティーの検査数

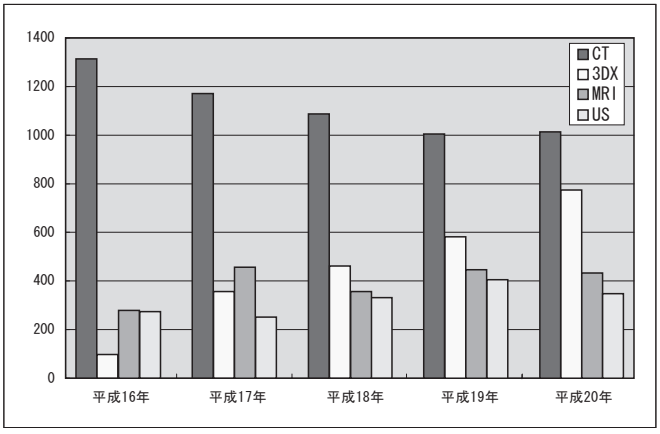

15. 中央技工室関係

15－（1） 技工件数集計表

区分	年月・実日数	平成20年4月	平成20年5月	平成20年6月	平成20年7月	平成20年8月	平成20年9月	平成20年10月	平成20年11月	平成20年12月	平成21年1月	平成21年2月	平成21年3月	計
		23.0	22.0	23.0	24.0	23.5	22.0	24.0	20.5	21.0	21.0	21.0	23.0	268.0
保険	鋳造冠	111	102	93	126	95	66	111	89	107	87	119	125	1,231
	硬質レジン前装冠	85	61	61	64	84	34	82	50	88	29	74	141	853
	硬質レジンジャケット冠	16	5	6	13	14	15	5	7	10	2	13	13	119
	インレー・アンレー	15	6	9	12	12	3	4	15	8	8	23	19	134
	支台築造	8	4	3	5	2	5	14	5	10	8	15	5	84
	根面板	3	0	4	3	0	4	1	0	2	6	0	4	27
	総義歯	24	16	24	21	12	33	18	22	16	19	21	27	253
	局部床義歯	45	50	61	61	63	53	63	62	71	40	59	78	706
	顎義歯	1	0	0	0	0	0	1	1	0	1	1	0	5
	スプリント	3	3	2	0	1	3	6	1	2	1	2	1	25
	リベース	2	0	0	0	0	1	0	1	0	0	1	2	7
	修理	5	8	3	6	6	5	7	7	8	4	2	6	67
	個人トレー	1	1	2	0	2	0	0	0	0	2	2	1	11
	スタディーモデル	3	0	0	4	2	0	0	2	0	2	2	1	16
	暫間被覆冠（ＴＥＫ）	28	6	30	13	53	18	27	42	33	25	25	39	339
	その他	9	23	13	9	23	9	20	30	21	16	11	13	197
自費	鋳造冠	2	1	0	2	6	0	4	3	0	5	1	2	26
	陶材溶着冠	14	9	4	6	16	23	14	45	13	4	12	20	180
	オールセラミック冠	26	27	24	28	6	29	19	17	13	24	38	67	318
	ラミネートベニア/セラミックインレー	8	1	11	2	2	0	5	1	1	4	2	2	39
	硬質レジン前装冠	4	5	3	1	2	7	12	6	8	5	16	5	74
	ハイブリットジャケット冠	0	0	0	0	0	0	2	3	0	0	0	0	5
	ハイブリット インレー	1	0	0	0	1	4	0	3	2	0	2	2	15
	インレー・アンレー	1	0	0	8	2	2	0	0	0	0	2	0	15
	ファイバーコア	3	7	10	5	7	2	6	6	7	6	3	18	80
	支台築造	10	4	11	5	0	8	8	2	4	7	0	8	67
	有床義歯	2	8	0	4	0	4	5	3	0	3	0	2	31
	金属床義歯	0	0	1	5	0	2	1	0	1	0	3	0	13
	チタン床義歯	1	0	0	0	0	3	2	1	0	0	1	0	8
	アタッチメント調整	9	4	6	27	0	11	6	6	2	6	0	10	87
	インプラント技工(内訳別掲)	133	215	186	196	157	164	216	251	181	144	161	272	2,276
合計		573	566	567	626	568	508	659	681	608	458	611	883	7,308

15－（2）インプラント技工内訳

区分	年月	平成20年4月	平成20年5月	平成20年6月	平成20年7月	平成20年8月	平成20年9月	平成20年10月	平成20年11月	平成20年12月	平成21年1月	平成21年2月	平成21年3月	計
自費	ステント	9	22	14	5	8	10	23	12	6	5	23	12	149
	テック（ネジ加工含む）	69	85	39	59	56	69	84	76	57	63	90	96	843
	個人トレー	0	4	1	1	5	0	1	1	1	0	0	2	16
	インプラント模型加工	14	18	14	24	15	21	25	26	11	10	17	19	214
	カスタムアバットメント(ネジ加工含む)	2	19	20	12	6	1	5	14	13	1	3	17	113
	プロセラアバットメント（チタン）	2	12	0	16	7	17	12	24	15	7	10	15	137
	プロセラアバットメント（アルミナ）	0	0	0	0	0	0	0	0	0	0	0	0	0
	プロセラアバットメント（ジルコニア）	1	3	12	2	5	1	8	17	0	4	0	8	61
	ロー着	2	4	7	11	1	4	4	9	4	11	2	14	73
	全部鋳造冠(セメント合着)	11	12	0	7	9	6	0	2	0	4	0	11	62
	全部鋳造冠(インプラント加工含む)	0	6	2	4	2	6	5	1	0	10	0	11	47
	ハイブリッド冠（セメント合着）	0	0	14	9	3	15	0	18	14	0	9	3	85
	ハイブリッド冠(インプラント加工含む)	3	0	12	0	3	0	1	2	1	3	2	3	30
	陶材冠（セメント合着）	5	10	2	19	2	1	11	25	34	8	0	21	138
	陶材冠(インプラント加工含む)	0	9	26	12	2	2	13	0	12	6	3	3	88
	オールセラミッククラウン	8	7	22	9	29	4	16	24	12	8	0	12	151
	ボーンアンカータイプ（インプラント加工含む）	2	0	1	0	0	0	1	0	0	0	0	3	7
	オーバーデンチャー（バータイプ）	1	0	0	2	0	2	0	0	0	1	0	2	8
	オーバーデンチャ（根面タイプ）	0	1	0	0	0	0	2	0	0	0	0	0	3
	即時負荷	1	0	0	0	0	0	0	0	0	0	0	0	1
	その他	3	3	0	4	4	5	5	0	1	3	2	20	50
合計		133	215	186	196	157	164	216	251	181	144	161	272	2,276

16. 歯の無料相談【６月８日(日)】集計結果表

１．地域別

地区／日	計	%
西　区	14	10.4%
早良区	69	51.5%
城南区	19	14.2%
中央区	22	16.4%
南　区	3	2.2%
博多区	0	0.0%
東　区	2	1.5%
市　外	5	3.7%
合　計	134	100.0%

２．年齢別

年齢／日	計	%
10才以下	58	43.3%
11～20才	6	4.5%
21～30才	16	11.9%
31～40才	6	4.5%
41～50才	11	8.2%
51～60才	12	9.0%
61～70才	9	6.7%
71才以上	16	11.9%
合計	134	100.0%

３．性別

性別／日	相談者数	%
男	42	31.3%
女	92	68.7%
合計	134	100.0%

４.相談内容別

相　談　内　容	件数	%
検　　診 (口腔診査希望等)	19	13.1%
保　　存 (充填物・歯痛・歯槽膿漏・歯の変色等)	25	17.2%
補　　綴 (義歯・ブリッジ・冠・インプラント等)	26	17.9%
矯　　正 (不正咬合・歯並・金額・治療期間等)	10	6.9%
口腔外科 (口内炎・智歯・抜歯・金属アレルギー・顎関節症等)	5	3.4%
小児歯科 (萌出時期・カリエスの有無等)	43	29.7%
そ の 他 (ブラッシング指導・口臭等)	17	11.7%
合　計(重複回答含)	145	100.0%

過去10年間の相談者推移

年　　度	西新エルモール プラリバ	西新岩田屋	ショッパーズモール マリナタウン	合　　計
平成11年度	―	287	―	287
平成12年度	―	261	―	261
平成13年度	―	288	―	288
平成14年度	―	440	―	440
平成15年度[3日間]	―	―	324	324
平成16年度[2日間]	―	―	298	298
平成17年度[2日間]	―	―	355	355
平成18年度[1日間]	160	―	―	160
平成19年度[1日間]	130	―	―	130
平成20年度[1日間]	134	―	―	134

「歯の話、お口の話、健康の話」 出前講座実施一覧表

番号	講演日	施設・団体名	講演テーマ		講演者	
			番号	テーマ	所属	氏名
1	平成20年５月30日	福岡市鶴田公民館	3	口臭－お口のにおい気になりますか－	総合歯科	米田雅裕
2	平成20年６月７日	福岡市早良公民館	24	は・は・歯の話	小児歯科	馬場篤子
3	平成20年６月10日	福岡市有田公民館	20	最新のインプラント治療について	口腔インプラント科	城戸寛史
4	平成20年６月19日	西南子どもプラザ	24	は・は・歯の話	小児歯科	馬場篤子
5	平成20年６月20日	福岡市立室見小学校	24	は・は・歯の話	小児歯科	馬場篤子
6	平成20年６月24日	福岡市四箇田公民館	25	歯で育てるこどもの心と体	小児歯科	柳田憲一
7	平成20年６月25日	福岡市立老人福祉センター福寿園	7	高齢者のお口と病気	高齢者歯科	武内哲二
8	平成20年７月１日	福岡市立脇山小学校	42	汗のはなし－良い汗・悪い汗	心療内科	稲光哲明
9	平成20年７月２日	福岡市飯倉中央小学校ＰＴＡ保健安全委員	23	食育で健康を！	小児歯科	尾崎正雄
10	平成20年７月８日	福岡市早良公民館	7	高齢者のお口と病気	高齢者歯科	武内哲二
11	平成20年７月９日	福岡市和白東公民館	24	は・は・歯の話	小児歯科	馬場篤子
12	平成20年７月10日	福岡市美和台公民館	37	我慢してはいけない痛みの話	麻酔科（ペインクリニック）	谷口省吾
13	平成20年８月６日	福岡市入部公民館	7	歯の話－噛み合せ、飲み込み等－	高齢者歯科	武内哲二
14	平成20年８月27日	福岡市養護教諭研究会城南区会	39	あなたにもできる救急医療…ところでAEDって何？	麻酔科（ペインクリニック）	冨永晋二
15	平成20年10月20日	福岡市養護教諭研究会西区会	39	あなたにもできる救急医療…ところでAEDって何？	麻酔科（ペインクリニック）	冨永晋二
16	平成20年11月25日	福岡市立壱岐東小学校	39	あなたにもできる救急医療…ところでAEDって何？	麻酔科（ペインクリニック）	冨永晋二
17	平成20年12月19日	福岡市舞鶴公民館	7	高齢者のお口と病気	高齢者歯科	日高圭太郎
18	平成21年１月14日	福岡市立当仁小学校ＰＴＡ保健委員会	22	８０２０運動は子どもから	小児歯科	本川渉
19	平成21年２月５日	福岡市田村公民館	12	今日から始める歯周病予防	歯周病科	永井淳
20	平成21年３月２日	福岡市鳥飼公民館	24	は・は・歯の話	小児歯科	馬場篤子

「歯の話、お口の話、健康の話」出前講座推移表

年　　度	件　　数	備　　考
平成１４年度	５	
平成１５年度	－	講座開講なし
平成１６年度	１０	
平成１７年度	２６	
平成１８年度	３８	
平成１９年度	３０	
平成２０年度	２０	

福岡歯科大学医科歯科総合病院年報

平成21年８月31日発行
編集兼発行者　福岡歯科大学医科歯科総合病院
〒814-0193　福岡市早良区田村二丁目15番1号
ＴＥＬ：（０９２）８０１－０４１１
（内線２０４・３５６）
ＦＡＸ：（０９２）８０１－０４５９
印　　刷　㈲ヤマダスピード製版
ＴＥＬ：（０９２）５１１－５９７２

Fukuoka Dental Colleg Medical and Dental Hospital

(財)日本医療機能評価機構認定病院
福岡歯科大学医科歯科総合病院
〒814-0193 福岡市早良区田村2丁目15番1号
TEL 092-801-0411　FAX 092-801-0459
E-mail：Fhos@collge.fdcnet.ac.jp