Fukuoka Dental College Medical and Dental Hospital

平成 21 年度

病院年報

(財)日本医療機能評価機構認定病院

福岡歯科大学医科歯科総合病院

www.fdcnet.ac.jp/hos/

目　　次

１．沿　　革 …… 1
２．人 員 配 置 表 …… 3
３．組　織　図 …… 4
４．施設設備の整備 …… 6
５．病 院 の 活 動 …… 6
６．法令による医療機関の指定、公費負担医療等実施状況、運動療法等の承認状況 …8
７．患者数統計資料
（１） 外来患者数 …… 9
（２） 入院患者数 …… 9
（３） 休日（ゴールデンウィーク・年末年始休暇）における延患者数 …… 9
（４） 年度別　延患者数 …… 10
（５） 年度別　延患者数推移 …… 12
（６） 延患者数月計表 …… 13
８．診療収入統計資料
（１） 年度別　診療収入 …… 15
（２） 診療収入月計表 …… 17
（３） 年度別　診療収入推移 …… 18
（４） 診療収入内訳表 …… 19
（５） 月別診療収入の推移 …… 20
（６） 保険請求件数 …… 20
９．病院経費支出資料
（１） 病院経費支出内訳 …… 21
（２） 年度別　病院経費推移 …… 22
（３） 科別医療経費支出内訳表 …… 23
10．機器備品購入費
（１） 過去10年間　科別機器備品購入費推移表 …… 25
（２） 年度別　機器備品購入推移 …… 26
11．歯科医師臨床研修関係
（１） 年度別　臨床研修歯科医受入数及びセミナー開講回数 …… 27
（２） 年度別　補助金配分額及び支出内訳 …… 27
12．薬　局　関　係
（１） 処方箋及び処方薬剤数月計表 …… 28
（２） 科別薬品使用月計表 …… 29
13．臨床検査室関係
（１） 検査項目別件数月計表 …… 30
（２） 検査項目別収入月計表 …… 30
（３） 検査科別件数月計表 …… 31
（４） 検査科別収入月計表 …… 32
14．放射線室関係
（１） 診療科別患者数 …… 33
（２） CT、3DX、MRI、USモダリティ別撮影件数 …… 33
15．中央技工室関係
（１） 技工件数集計表 …… 34
（２） インプラント技工件数集計表 …… 34
16．歯の無料相談集計結果表 …… 35
17．お口と体の無料健康相談集計結果表 …… 36
18．「歯の話、お口の話、健康の話」出前講座実施一覧、推移表 …… 37

１．沿　　革

昭和47年４月１日	福岡歯科診療所開設　宮崎三雄教授　診療所長に就任
昭和47年７月27日	学校法人　福岡歯科学園寄附行為認可
	福岡歯科大学の設置認可
昭和47年10月１日	松本洋一教授　初代附属病院長に就任
昭和47年10月23日	福岡歯科大学附属病院の開設認可
昭和48年２月21日	福岡歯科大学附属病院開設（病床30床）
昭和48年４月１日	福岡歯科大学開学
	附属病院歯科診療を開始
昭和49年６月１日	内　科　開　設
昭和50年４月７日	歯科入院病棟開設
昭和50年７月１日	外　科　開　設
昭和50年８月１日	基準寝具承認
昭和50年11月１日	基準給食承認
昭和51年８月24日	病床19床増設
昭和51年９月16日	内科、外科入院病棟開設
昭和52年８月１日	基準看護特１類承認
昭和52年10月１日	第１期生臨床実習開始
昭和53年４月１日	麻酔科開設
昭和54年２月５日	古本克磨教授　附属病院長に就任
昭和54年８月１日	病床１床増設（合計50床）
昭和60年４月１日	松浦智二教授　附属病院長に就任
昭和62年６月１日	卒業直後臨床研修開始
平成元年４月１日	吉田　穰教授　附属病院長に就任
平成元年10月１日	予防歯科開設
平成元年11月１日	矯正歯科・小児歯科　診療科目の届出
平成２年４月１日	松尾　繁教授　附属病院長に就任
平成２年６月22日	病棟避難スロープ及び霊安室設置
平成３年４月30日	高齢・障害者歯科開設
平成５年４月１日	松本光生教授　附属病院長に就任
平成６年４月１日	冨岡徳也教授　附属病院長に就任
平成７年３月20日	磁気共鳴コンピューター断層システム（ＭＲＩ）の設置
平成８年３月25日	顎機能検査室の設置
平成８年５月28日	高速ヘリカルコンピューター断層システム（ＣＴ）の設置
平成８年９月24日	口腔インプラント科開設
平成８年11月１日	歯科口腔外科　診療科目の届出
平成９年５月27日	循環器科、消化器科　診療科目の届出
平成10年４月１日	松本光生教授　附属病院長に就任
平成11年10月１日	口臭クリニック・スポーツ歯科・訪問歯科開設
平成12年３月29日	病棟増改築工事の安全祈願祭施行
平成12年４月１日	羽生哲也教授　附属病院長に就任
平成12年11月30日	病棟増改築工事完成
平成13年４月１日	総合歯科開設
平成14年４月１日	本田武司教授　附属病院長に就任
平成15年２月１日	本川渉教授　附属病院長に就任
平成16年２月20日	病院３階総合診療室手術室改修工事
平成16年３月22日	病院玄関（エントランス）周り改修工事

平成16年３月30日	病院３階シミュレーション実習室改修工事
平成17年１月25日	病院名を福岡歯科大学医科歯科総合病院へ改称
平成17年２月１日	磁気共鳴コンピューター断層システム（ＭＲＩ）の更新
平成17年４月１日	心療内科開設、肛門科　診療科目の届出
平成17年７月14日	特定共同指導を受審
平成18年２月12日	カルテ検索システム導入
平成18年９月29日	社会保険医療担当者の個別指導の実施
平成19年３月23日	全身用コンピューター断層撮影装置（ボリュームＣＴスキャンシステム）の更新
平成19年３月23日	歯科用ＣＴ　３ＤＸの設置
平成19年４月１日	石川博之教授　附属病院長に就任
平成19年４月１日	耳鼻咽喉科・形成外科・口腔顔面美容医療センター開設
平成19年７月１日	病院情報システム（ＨＩＳ）稼働（オーダリングシステム開始）
平成20年５月19日	（財）日本医療機能評価機構認定証授与
平成21年４月１日	本川渉教授 附属病院長に就任

２．人員配置表

（平成22年３月31日現在）

区分 / 部門			教育職 病院長	教授	准教授	講師	助教	医員	非常勤講師	計	医療職 薬剤師	検査技師	放射線技師	歯科技工士	看護師	歯科衛生士	管理栄養士	計	その他 事務職	補助職員又はヘルパー	計	合計
診療部門	歯科	総合歯科		1	1	2	2	4		10								12				22
		高齢者歯科			1	1	1	3		6						12						6
		保存（むし歯）・歯周病科		2	2	3	6	7	1	21										1	1	22
		補綴（いれ歯）科		2	2	1	7	8	1	21						7		7		1	1	29
		口腔インプラント科		1	1	1	2	4		9												9
		口腔外科		2		2	5	3	1	13						3		3				16
		口腔顔面美容医療センター				1	1	1		3												3
		矯正歯科		1	1	1	5	4	1	13						3		3				16
		小児歯科	1		1	2	2	6		12						4		4				16
		障害者歯科		1	1		2	5		9						2		2				11
		放射線科		1		1	4	2		8												8
		歯科計	1	11	10	15	37	47	4	125						31		31		2	2	158
	医科	麻酔科（ペインクリニック）		1	1	1	2	3		8										1	1	9
		内科・循環器科		2		1	3		3	9								4				13
		心療内科		1			1			2												2
		外科・消化器科・肛門科		1		1	3		1	6					4							6
		耳鼻咽喉科		1			2			3												3
		形成外科				1				1												1
		医科計		6	1	4	11	3	4	29					4			4		1	1	34
	計		1	17	11	19	48	50	8	154					4	31		35		3	3	192
中央施設部門等	臨床検査室											3						3				3
	病理検査室			1	1	1	2			5												5
	放射線室												4					4		1	1	5
	中央技工室													4				4				4
	中央手術室														6	1		7				7
	滅菌器材室																					
	病棟														27			27		2	2	29
	薬局										3							3				3
	栄養管理室																1	1				1
	計			1	1	1	2			5	3	3	4	4	33	1	1	49		3	3	57
病院事務課																			8		8	8
合計			1	18	12	20	50	50	8	159	3	3	4	4	37	32	1	84	8	6	14	257

３．組　織　図

（平成22年３月31日現在）

- 病院長（教授 本川　渉）
  - 診療部門
    - 総合歯科　科長　廣藤卓雄
    - 口臭クリニック　〃　廣藤卓雄
    - 高齢者歯科　〃　廣藤卓雄
    - 保存（むし歯科）・歯周病科　〃　坂上竜資
    - 補綴（入れ歯）科　〃　佐藤博信
    - 口腔インプラント科　〃　松浦正朗
    - 口腔外科　〃　大関　悟
    - スポーツ歯科　〃　大関　悟
    - 口腔顔面美容医療センター　〃　佐藤博信
    - 矯正歯科　〃　石川博之
    - 小児歯科　〃　本川　渉
    - 障害者歯科　〃　小島　寛
    - 放射線科　〃　湯浅賢治
    - 訪問歯科　〃　廣藤卓雄
    - 麻酔科（ペインクリニック）　〃　谷口省吾
    - 内科・循環器科　〃　中島與志行
    - 心療内科　〃　稲光哲明
    - 外科・消化器科・肛門科　〃　鴻江俊治
    - 形成外科　萩家康弘
    - 耳鼻咽喉科　科長　原田博文
  - 中央診療施設部門
    - 臨床検査室　施設長　中島與志行
    - 病理検査室　〃　谷口邦久
    - 総合診療室手術室　〃　松浦正朗
    - 放射線室　〃　湯浅賢治
    - 中央技工室　〃　佐藤博信
    - 中央手術室　〃　谷口省吾
    - 滅菌・器材室　〃　谷口省吾
    - 病棟　〃　大関　悟
  - 看護部門
    - 看護部　看護師長　松尾佳代
  - 歯科衛生士部門
    - 歯科衛生士部　歯科衛生士長　安河内　ひとみ
  - 薬剤部門
    - 薬局　薬局長　外尾典子
  - 事務部門
    - 事務課　課長　松村一裕
  - 栄養管理室　管理栄養士　樋口　みどり

科長会	議長	病院長	本川　涉
歯科医師臨床研修委員会	委員長	〃	本川　涉
保険審査委員会	〃	教授	大関　悟
病棟運営委員会	〃	〃	大関　悟
手術室運営委員会	〃	〃	谷口省吾
給食委員会	〃	〃	池邉哲郎
薬事委員会	〃	〃	中島與志行
臨床検査管理委員会	〃	〃	中島與志行
技工室運営委員会	〃	〃	佐藤博信
院内感染防止対策委員会	〃	〃	鴻江俊治
医療事故防止対策委員会	〃	〃	鴻江俊治
医療ガス安全・管理委員会	〃	〃	谷口省吾
治験審査委員会	〃	〃	大関　悟
輸血療法委員会	〃	〃	谷口省吾
放射線管理運営委員会	〃	〃	湯浅賢治
病院機器備品購入選定委員会	〃	病院長	本川　涉
物品管理委員会	〃	教授	小島　寛
口腔インプラントセンター運営委員会	〃	〃	松浦正朗
口腔顔面美容医療センター運営委員会	〃	〃	佐藤博信
口臭クリニック運営委員会	〃	〃	廣藤卓雄
スポーツ歯科運営委員会	〃	〃	大関　悟
訪問歯科運営委員会	〃	〃	廣藤卓雄
個人情報保護管理委員会	〃	〃	大関　悟
サービス・マナー向上委員会	〃	病院長	本川　涉
クリティカルパス委員会	〃	教授	湯浅賢治
病診連携運営委員会	〃	〃	廣藤卓雄
病院機能評価委員会	〃	〃	鴻江俊治
褥瘡対策委員会	〃	〃	中島與志行
診療録管理委員会	〃	〃	小島　寛
臨床倫理委員会	〃	病院長	本川　涉
臨床修練委員会	〃	〃	本川　涉
病院情報システム(HIS)運営責任者・担当者			

- 緩和ケアチーム
- 栄養管理室
- 栄養サポートチーム（NST）
- 感染制御チーム（ICT）
- 医療安全推進チーム
- 医療機器管理チーム
- 医療相談室
- 病診連携室
- 診療録管理室

４．施設設備の整備

（１）　病院機器備品等の整備

平成21年度は、機器の更新並びに新規購入を含め、次のとおり整備を図った。特に、平成22年４月からの眼科開設準備の為、79点、139,529,462円の機器を購入した。

また、その他のソフトウェアとして、医科レセプト電算（伝送）ソフトを導入した。

①	診療実習用機器備品	103点	186,046千円
②	その他のソフトウェア	１点	6,290千円

（２）　改修工事

① 病院西側の耐震改修工事を平成21年8月から着工し、建物の内部･外部を鉄骨ブレース等による補強を行い、平成22年3月に竣工した。

② 病院西側エレベーター（1基）の耐震対策を含めた制御基盤改修工事を平成21年4月から着工し、平成21年9月に竣工した。

③ 病院西側の節水型トイレ改修工事を平成21年9月から着工し、節水型自動洗浄便器、自動水栓手洗い器等を設置し環境に配慮した、明るく、清潔なトイレに生まれ変わり平成22年3月に竣工した。

５．病院の活動

（１）診療責任体制、情報公開

診療の責任体制確立のため、新患の診察は教授が担当している。また、平成21年度は診療録等の開示要求が19件あり、個人情報保護管理委員会で審議した結果、全件開示した。

（２）診療参加型臨床実習

卒前の臨床実習では従来からの一口腔単位の治療に加え、充填処置、歯内治療、抜歯などひとつひとつの基本的な歯科治療の達成度を到達シートに記入することにより、学生の診療参加と教員の積極的な指導が促された。

病棟における医科実習も、今年度から文書による同意のもとに入院患者の診察を行うこととし、医系教員が医科実習の充実に積極的に取り組んだ。

（３）歯科医師臨床研修

必修化から４年目となる平成21年度歯科医師臨床研修は、61名（複合型研修プログラム50名、単独型研修プログラム11名）が研修を行い、平成22年３月31日には全員に修了証が授与された。

（４）　クリティカルパスの導入

平成21年度は、①歯肉剥離術、②全部床義歯作製、③抜髄、④下顎枝矢状分割術、⑤上顎洞根治術、⑥埋伏歯抜去、⑦全身麻酔下歯科治療、⑧そけいヘルニア手術、⑨乳房切除術・温存術、⑩腹腔鏡下胆嚢摘出術、⑪顎骨骨折、⑫プレート除去、⑬嚢胞摘出開放術、⑭インダイレクトボンディング法によるブラケット装着、⑮大腸ポリープ内視鏡的切除（ポリペク）に加えて⑯口蓋扁桃摘出術についてのクリティカルパスを導入した。

（５）病院職員手帳第２版の作成

病院職員手帳第２版を作成し病院職員に配布した。

（６）病院IT化の推進

病院情報システム（HIS）は既に稼動から２年が経過し、現在も順調に運用されており、HIS作業部会により新規採用教職員等に対するHIS操作の教育やシステムの管理運営が行われている。また、医科については11月からレセプト電算（伝送）の稼働を開始し、医科レセプト提出のオンライン化を図った。

（７）歯の衛生週間行事

① 歯の無料相談

昭和48年に第１回を実施して以来、本年度で第37回目となる「歯の無料相談」を６月７日、西新エルモールプラリバで開催し、21名の教職員を派遣した。相談者総数は101名であった。

② 福岡市民の歯を守る集い

福岡市及び福岡市歯科医師会が主催する、「第34回福岡市民の歯を守る集い」 に共催機関として、歯科医師７名及び歯科衛生士２名を派遣した。

（８）お口と体の無料健康相談

第１回ふくおか「まち探訪」健康ウォークスタンプラリー 2009に協賛団体として参加し、「お口と体の無料健康相談」を唐人町商店街で開催した。２日間で延べ25名の教職員を派遣し、相談者総数は225名であった。

（９）出前講座

福岡市内の公民館、ふれあいサロンを対象に、病院診療科の教授、准教授等が「歯の話、お口の話、健康の話」をテーマに、21箇所の出前講座（お話し）を行った。

(10) 治験受託研究について

「辺縁性歯周炎患者を対象としたKCB－1D歯周組織再生試験（第Ⅲ相･検証的試験）」について、平成20年９月30日付けで科研製薬と契約し、保存・歯周病科で研究を継続している。

(11) 福岡歯科大学医科歯科総合病院将来構想検討委員会

病院の将来構想に関して総合的に検討するため、福岡歯科大学医科歯科総合病院将来構想検討委員会が設置され、その専門的事項を調査審議するために病院改築専門委員会、診療科改組充実専門委員会、臨床研修・実習充実専門委員会、病診連携・患者増対策専門委員会、病床増対策専門委員会が設置された。

(12) 形成外科の診療曜日変更

「月曜日午後と水曜日」であった形成外科の診療曜日を「月曜日から金曜日及び土曜日午前」に変更した。

(13) 新型インフルエンザの対応

病院内の新型インフルエンザへの対応については、医療安全管理委員会において検討を行い、感染制御チーム(ICT)を中心に院内での感染予防対策を行った。

また、10月26日に医療従事者（医師・看護師）へのワクチン接種を開始、以降、基礎疾患を有する者、高齢者（65歳以上の者)、一般の患者へと順次接種範囲を拡大した。

(14) 各種研修会等の実施

医療安全に関する講習会やHIS運用円滑化のための操作説明会等を下記のとおり実施し、病院職員の能力向上等に努めた。

開　催　日	場　　所	対　　象	講　　師	タイトル
平成21年４月９日	602教室	臨床研修医 病院教職員	湯浅　賢治	ＨＩＳ研修
平成21年４月９日	501教室	病院教職員	湯浅　賢治	ＨＩＳ研修
平成21年５月22日	手術室	看護師	アムコ：藤原	電気メスについて
平成21年９月16日	病院事務課	医　師	ＮＥＣ：五郎丸	医科レセプト伝送に伴うＨＩＳ説明会
平成21年９月30日	901教室	病院教職員	泉　　利雄 小島　　寛 小田由香里 外尾　典子 青木　紘子	医療安全等に関する講習会
平成22年２月26日	701教室	看護師	村上華林堂看護師長：江口敦美	緩和ケアに関すること
平成22年３月24日	901教室	病院教職員	常岡由美子 草場　裕美 小島　　寛	医療安全等に関する講習会

６．法令による医療機関の指定、公費負担医療等実施状況、運動療法等の承認状況

法　令　等　の　名　称	指定等の年月日	備　考
健康保険法による保険医療機関	昭和48年３月15日	
国民健康保険法による療養取扱機関	昭和48年３月15日	
結核予防法による医療機関	昭和48年３月15日	
原爆医療法（一般医療）	昭和48年３月15日	
生活保護法による医療機関	昭和48年４月１日	
児童福祉法（育成医療）	昭和48年８月１日	
更生医療（身体障害者福祉法）	昭和48年８月１日	
地域歯科診療支援病院歯科初診料	平成18年４月１日	
歯科疾患総合指導料	平成18年４月１日	
歯科治療総合医療管理料	平成18年４月１日	
歯科矯正診断料	平成18年４月１日	
一般病棟入院基本料（10対１）	平成18年12月１日	
顎口腔機能診断料	平成19年６月１日	

７．患者数統計資料

７－（１）外来患者数

（単位：人）

区　　分	外　来 患者延数(A)	新　来 患者数(B)	１日平均 患者数(A/267)
歯　　科	116,552	7,936	436.5
医　　科	26,504	4,431	99.3
計	143,056	12,367	535.8

７－（２）入院患者数

（単位：人）

区　　分	病床数	入院患者 延　数 (A)	入院患者実数			退　院 患者数	１日平均 入院患者数 (A/365)	平　均 在院日数	病　床 利用率
			繰　越	新入院	計				
歯　　科	50	3,705	9	381	390	380	10.2	9.7	20.3
医　　科		5,711	10	408	418	412	15.6	13.9	31.3
計	50	9,416	19	789	808	792	25.8	11.9	51.6

入院患者数推移

（単位：人）

年度	H12年度	H13年度	H14年度	H15年度	H16年度	H17年度	H18年度	H19年度	H20年度	H21年度	平均
歯科	17.0	16.0	19.5	15.2	15.3	11.1	12.7	11.6	12.2	10.2	14.1
医科	15.1	14.9	12.5	13.2	16.0	19.0	14.6	14.4	15.2	15.6	15.1
計	32.1	30.9	32.0	28.4	31.3	30.1	27.3	26.0	27.4	25.8	29.1

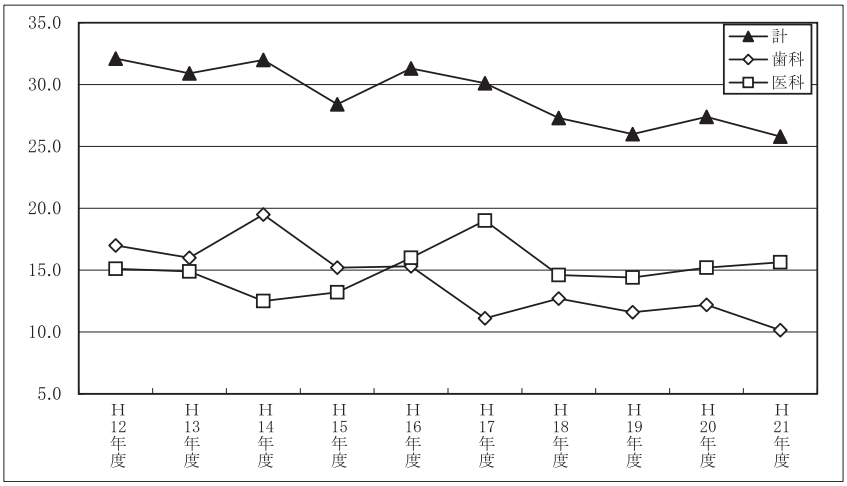

７－（３）　休日（ゴールデンウィーク・年末年始休暇）における延患者数

（単位：人）

区　　分	新　来	再　来	合　計
歯　　科	27	79	106
医　　科	1	8	9
計	28	87	115

7－（4）年度別延患者数

（単位：人）

診療科＼年度			H12年度 延数	H12年度 1日平均	H13年度 延数	H13年度 1日平均	H14年度 延数	H14年度 1日平均	H15年度 延数	H15年度 1日平均
歯科	外来	歯科初診科	4,812	20	12,699	54	15,093	63	13,599	51
		歯科保存科	25,392	107	61	0	87	0	88	0
		歯科補綴科	16,509	70	3,076	13	3,273	14	3,126	12
		口腔外科	12,317	52	228	1	365	2	452	2
		矯正歯科	9,994	42	21,061	89	20,987	88	22,059	83
		歯科放射線科	11,197	47	13,506	57	13,895	58	14,635	55
		小児歯科	9,145	39	3,210	14	3,758	16	3,708	14
		予防歯科	915	4	10,694	45	11,160	47	11,491	43
		高齢・障害者歯科	5,502	23	69	0	116	1	72	0
			－	－	－	－	－	－	－	－
		口腔インプラント科	2,412	10	9,272	39	9,082	38	8,887	33
		口臭クリニック	50	0	61	0	87	0	88	0
		スポーツ歯科	159	1	69	0	116	1	72	0
		歯科麻酔科	－	－	－	－	－	－	－	－
		訪問歯科	154	1	228	1	365	2	452	2
		計	98,558	416	96,536	407	101,362	425	100,897	379
	入院	口腔外科	6,033	17	181	0	184	1	114	0
		小児歯科	3	0	6,029	17	7,355	20	5,829	16
		口腔顔面美容医療センター	－	－	－	－	－	－	－	－
		高齢・障害者歯科	73	0	22	0	11	0	15	0
		口腔インプラント科	117	0	77	0	65	0	58	0
		計	6,226	17	6,309	17	7,615	21	6,016	16
	計		104,784	433	102,845	424	108,977	446	106,913	396
内科	外来		6,969	29	6,899	29	7,779	33	8,270	31
	入院		897	3	1,059	3	1,112	3	1,816	5
	計		7,866	32	7,958	32	8,891	36	10,086	36
心療内科	外来		－	－	－	－	－	－	－	－
	入院		－	－	－	－	－	－	－	－
	計		－	－	－	－	－	－	－	－
外科	外来		3,305	14	3,099	13	2,641	11	3,409	13
	入院		4,605	13	4,653	13	3,632	10	3,325	9
	計		7,910	27	7,752	26	6,273	21	6,734	22
形成外科	外来		－	－	－	－	－	－	－	－
	入院		－	－	－	－	－	－	－	－
	計		－	－	－	－	－	－	－	－
耳鼻咽喉科	外来		－	－	－	－	－	－	－	－
	入院		－	－	－	－	－	－	－	－
	計		－	－	－	－	－	－	－	－
麻酔科	外来		1,538	7	1,718	7	2,152	9	1,977	7
	入院		15	0	0	0	35	0	10	0
	計		1,553	7	1,718	7	2,187	9	1,987	7
合計	外来		110,370	466	108,252	456	113,934	478	114,553	431
	入院		11,743	33	12,021	33	12,394	34	11,167	31
	計		122,113	499	120,273	489	126,328	512	125,720	461

（注）１日平均患者数の算定方法 外来患者数：延外来患者数／実診療実日数（H15年６月以降は土曜日を0.5日として算定した。）
入院患者数：延入院患者数／暦日数

（単位：人）

診療科＼年度			H16年度		H17年度		H18年度		H19年度		H20年度		H21年度	
			延数	1日平均	延数	1日平均	延数	1日平均	延数	1日平均	延数	1日平均	延数	1日平均
歯科	外来	総合歯科	16,457	62	15,987	60	14,939	55	12,762	47	11,861	44	11,901	45
		口臭クリニック	164	1	201	1	351	1	266	1	278	1	343	1
		高齢者歯科	3,283	12	4,551	17	5,802	21	7,188	27	6,685	25	6,381	24
		訪問歯科	618	2	533	2	1,101	4	638	2	555	2	411	2
		保存（むし歯）・歯周病科	23,336	87	23,712	88	20,354	75	18,385	68	18,907	71	19,411	73
		補綴（入れ歯）科	17,837	67	21,117	79	20,355	75	18,374	68	18,119	68	18,266	68
		口腔インプラント科	3,742	14	4,477	17	5,551	20	5,845	22	5,855	22	6,107	23
		口腔外科	11,791	44	12,944	48	12,890	48	12,383	46	12,552	47	12,639	47
		スポーツ歯科	71	0	44	0	123	0	23	0	3	0	6	0
		口腔顔面美容医療センター	—	—	—	—	—	—	1,424	5	3,288	12	2,708	10
		矯正歯科	8,717	33	8,689	32	8,824	33	9,430	35	9,039	34	9,436	35
		小児歯科	9,549	36	9,849	37	9,534	35	10,524	39	11,132	42	11,450	43
		障害者歯科	4,372	16	4,751	18	4,631	17	4,882	18	4,818	18	4,991	19
		歯科麻酔科	—	—	—	—	—	—	—	—	—	—	295	1
		放射線科	11,974	45	11,563	43	11,202	41	12,350	46	12,089	45	12,303	46
		計	111,911	418	118,418	442	115,657	427	114,474	425	115,181	430	116,353	436
	入院	口腔インプラント科	119	0	123	0	87	0	99	0	65	0	107	0
		口腔外科	5,827	16	4,243	12	4,853	13	4,498	12	4,668	13	3,880	11
		口腔顔面美容医療センター	—	—	—	—	—	—	—	—	—	—	0	0
		小児歯科	22	0	41	0	41	0	39	0	29	0	49	0
		障害者歯科	69	0	73	0	75	0	71	0	57	0	49	0
		計	6,037	17	4,480	12	5,056	14	4,707	13	4,819	13	4,085	11
	計		117,948	435	122,898	454	120,713	441	119,181	438	120,000	443	120,438	447
内科	外来		9,970	37	9,630	36	8,856	33	9,491	35	9,267	35	12,879	48
	入院		2,154	6	1,838	5	897	2	300	1	1,557	4	1,955	5
	計		12,124	43	11,468	41	9,753	35	9,791	36	10,824	39	14,834	54
心療内科	外来		—	—	436	2	1,708	6	2,694	10	3,153	12	2,488	9
	入院		—	—	279	1	522	1	387	1	530	2	343	1
	計		—	—	715	3	2,230	8	3,081	11	3,683	13	2,831	10
外科	外来		3,690	14	4,584	17	4,514	17	5,132	19	4,492	17	3,854	14
	入院		4,059	11	5,154	14	4,273	12	4,735	13	3,433	9	3,388	9
	計		7,749	25	9,738	31	8,787	28	9,867	32	7,925	26	7,242	24
形成外科	外来		—	—	—	—	—	—	421	6	355	1	1,077	4
	入院		—	—	—	—	—	—	0	0	0	0	7	0
	計		—	—	—	—	—	—	421	6	355	1	1,084	4
耳鼻咽喉科	外来		—	—	—	—	—	—	3,457	13	4,070	15	3,130	12
	入院		—	—	—	—	—	—	295	1	482	1	430	1
	計		—	—	—	—	—	—	3,752	14	4,552	17	3,560	13
麻酔科	外来		2,473	9	2,519	9	3,228	12	4,189	16	3,253	12	3,275	12
	入院		6	0	113	0	92	0	43	0	0	0	0	0
	計		2,479	9	2,632	9	3,320	12	4,232	16	3,253	12	3,275	12
合計	外来		128,044	479	135,587	506	133,963	494	139,858	519	139,771	522	143,056	536
	入院		12,256	34	11,864	32	10,840	30	10,467	29	10,821	30	10,208	28
	計		140,300	512	147,451	538	144,803	524	150,325	548	150,592	551	153,264	564

７－（５） 年度別延患者数推移

（単位 ： 人）

区分＼年度	H12年度	H13年度	H14年度	H15年度	H16年度
歯科合計	104, 784	102, 845	108, 977	106, 913	117, 948
医科合計	17, 329	17, 428	17, 351	18, 807	22, 352
総合計	122, 113	120, 273	126, 328	125, 720	140, 300

区分＼年度	H17年度	H18年度	H19年度	H20年度	H21年度
歯科合計	122, 898	120, 713	119, 181	120, 000	120, 438
医科合計	24, 553	24, 090	31, 144	30, 592	32, 826
総合計	147, 451	144, 803	150, 325	150, 592	153, 264

年度別延患者数推移（グラフ）

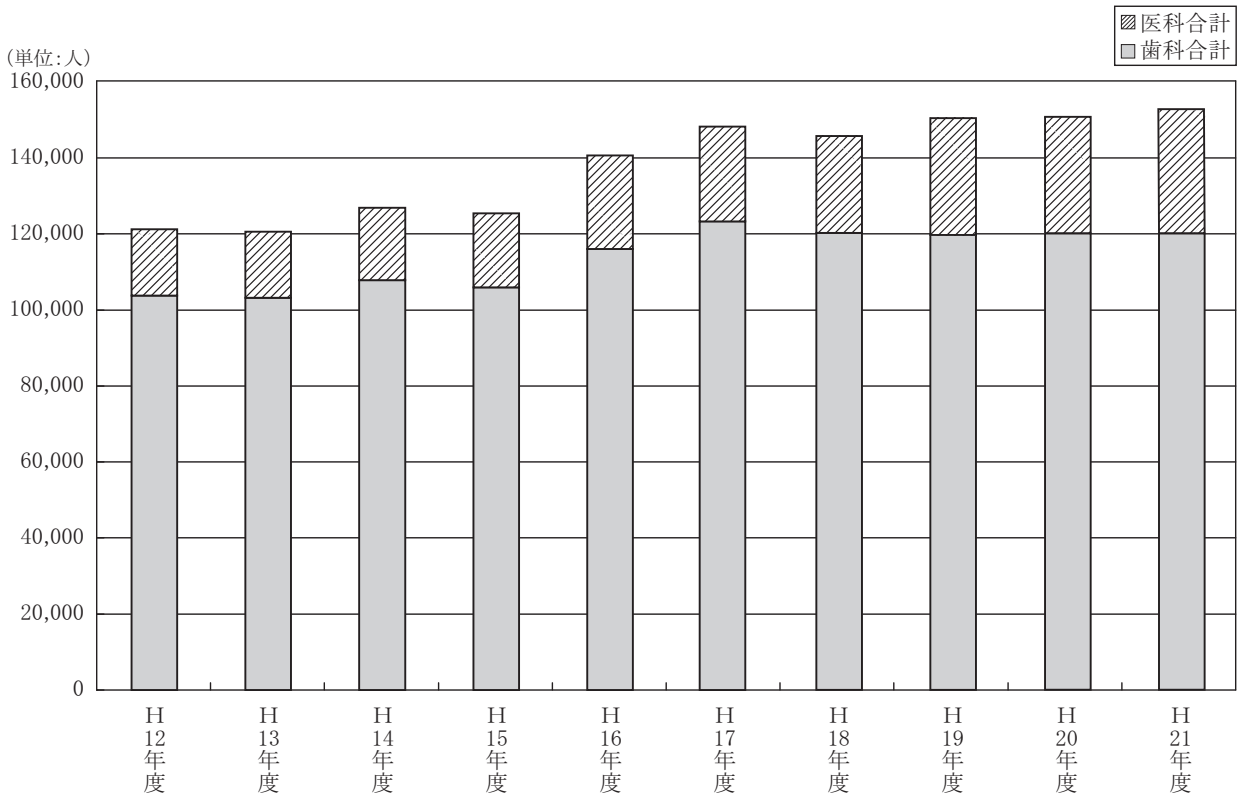

7－（6） 延患者数月計表

年月			21年4月		5月		6月		7月		8月		9月		10月	
診療日数			23		20.5		24		24		23.5		21		23.5	
診療科名			患者数	1日当	患者数	1日当	患者数	1日当	患者数	1日当	患者数	1日当	患者数	1日当	患者数	1日当
歯科	外来	総合歯科	1,031	46	891	43	1,018	42	1,127	47	869	37	947	45	945	40
		口臭クリニック	17	1	31	2	30	1	46	2	33	1	23	1	27	1
		高齢者歯科	505	22	514	25	517	22	560	23	485	21	472	22	570	24
		訪問歯科	42	2	40	2	56	2	32	1	56	2	33	2	34	1
		保存（むし歯）・歯周病科	1,547	69	1,379	67	1,798	75	1,853	77	1,552	66	1,578	75	1,645	70
		補綴（入れ歯）科	1,508	67	1,365	67	1,557	65	1,692	71	1,331	57	1,548	74	1,584	67
		口腔インプラント科	492	22	449	22	536	22	554	23	457	19	451	21	548	23
		口腔外科	1,014	45	984	48	1,105	46	1,085	45	1,112	47	1,052	50	1,057	45
		スポーツ歯科	0	0	0	0	0	0	0	0	0	0	0	0	0	0
		口腔顔面美容医療センター	205	9	201	10	245	10	267	11	196	8	186	9	253	11
		矯正歯科	733	33	658	32	730	30	823	34	999	43	674	32	765	33
		小児歯科	879	39	751	37	855	36	984	41	1,307	56	741	35	866	37
		障害者歯科	392	17	394	19	485	20	422	18	417	18	379	18	407	17
		歯科麻酔科	－	－	－	－	－	－	－	－	－	－	－	－	－	－
		放射線科	915	41	884	43	1,147	48	1,125	47	1,028	44	939	45	1,043	44
		小計	9,280	412	8,541	417	10,079	420	10,570	440	9,842	419	9,023	430	9,744	415
	入院	口腔外科	279	9	245	8	293	10	363	12	392	13	386	13	367	12
		口腔インプラント科	7	0	12	0	12	0	0	0	12	0	0	0	9	0
		口腔顔面美容医療センター	0	0	0	0	0	0	0	0	0	0	0	0	0	0
		小児歯科	3	0	4	0	4	0	5	0	5	0	5	0	4	0
		障害者歯科	8	0	6	0	3	0	5	0	6	0	0	0	2	0
		小計	297	10	267	9	312	10	373	12	415	13	391	13	382	12
	合計		9,577	422	8,808	425	10,391	430	10,943	452	10,257	432	9,414	443	10,126	427
医科	内科	外来	980	44	959	47	953	40	961	40	853	36	940	45	1,475	63
		入院	187	6	217	7	200	7	180	6	194	6	99	3	132	4
		小計	1,167	50	1,176	54	1,153	46	1,141	46	1,047	43	1,039	48	1,607	67
	心療内科	外来	194	9	190	9	206	9	200	8	215	9	212	10	222	9
		入院	25	1	47	2	51	2	67	2	25	1	17	1	0	0
		小計	219	9	237	11	257	10	267	10	240	10	229	11	222	9
	外科	外来	321	14	320	16	353	15	339	14	256	11	322	15	367	16
		入院	393	13	256	8	255	9	228	7	226	7	250	8	303	10
		小計	714	27	576	24	608	23	567	21	482	18	572	24	670	25
	形成外科	外来	38	10	50	11	68	10	80	12	76	13	61	14	73	4
		入院	0	0	0	0	0	0	0	0	0	0	0	0	0	0
		小計	38	10	50	11	68	10	80	12	76	13	61	14	73	4
	耳鼻咽喉科	外来	300	13	286	14	316	13	294	12	254	11	178	8	264	11
		入院	10	0	4	0	37	1	88	3	90	3	16	1	37	1
		小計	310	14	290	14	353	14	382	15	344	14	194	9	301	12
	麻酔科	外来	262	12	300	15	304	13	335	14	276	12	245	12	282	12
		入院	0	0	0	0	0	0	0	0	0	0	0	0	0	0
		小計	262	12	300	15	304	13	335	14	276	12	245	12	282	12
	医科計	外来	2,095	93	2,105	103	2,200	92	2,209	92	1,930	82	1,958	93	2,683	114
		入院	615	21	524	17	543	18	563	18	535	17	382	13	472	15
		小計	2,710	114	2,629	120	2,743	110	2,772	110	2,465	99	2,340	106	3,155	129
全科	外来		11,375	506	10,646	519	12,279	512	12,779	532	11,772	501	10,981	523	12,427	529
	入院		912	30	791	26	855	29	936	30	950	31	773	26	854	28
	総合計		12,287	536	11,437	545	13,134	540	13,715	563	12,722	532	11,754	549	13,281	556

年　月			11　月		12　月		22年1月		2　月		3　月		合　計	
診療日数			21		21		21		21		24		267.5	
診療科名			患者数	1日当	患者数	1日当	患者数	1日当	患者数	1日当	患者数	1日当	患者数	1日当
歯科	外来	総合歯科	972	46	993	47	938	45	1,019	49	1,151	48	11,901	45
		口臭クリニック	19	1	21	1	21	1	31	1	44	2	343	1
		高齢者歯科	523	25	565	27	540	26	561	27	569	24	6,381	24
		訪問歯科	20	1	20	1	28	1	22	1	28	1	411	2
		保存（むし歯）・歯周病科	1,560	74	1,542	73	1,449	69	1,668	79	1,840	77	19,411	73
		補綴（入れ歯）科	1,536	73	1,469	70	1,441	69	1,519	72	1,716	72	18,266	68
		口腔インプラント科	518	25	477	23	516	25	499	24	610	25	6,107	23
		口腔外科	1,034	49	1,039	49	921	44	1,044	50	1,192	50	12,639	47
		スポーツ歯科	0	0	0	0	0	0	1	0	5	0	6	0
		口腔顔面美容医療センター	214	10	230	11	201	10	248	12	262	11	2,708	10
		矯正歯科	702	33	779	37	797	38	743	35	1,033	43	9,436	35
		小児歯科	764	36	1,045	50	978	47	931	44	1,349	56	11,450	43
		障害者歯科	390	19	462	22	409	19	396	19	438	18	4,991	19
		歯科麻酔科	—	—	—	—	—	—	96	5	199	8	295	1
		放射線科	961	46	936	45	980	47	1,068	51	1,277	53	12,303	46
		小計	9,213	439	9,578	456	9,219	439	9,750	464	11,514	480	116,353	436
	入院	口腔外科	325	11	317	10	249	8	287	10	377	12	3,880	11
		口腔インプラント科	12	0	12	0	14	0	7	0	10	0	107	0
		口腔顔面美容医療センター	0	0	0	0	0	0	0	0	0	0	0	0
		小児歯科	4	0	2	0	4	0	5	0	4	0	49	0
		障害者歯科	3	0	5	0	3	0	6	0	2	0	49	0
		小計	344	11	336	11	270	9	305	11	393	13	4,085	11
	合計		9,557	450	9,914	467	9,489	448	10,055	475	11,907	492	120,438	447
医科	内科	外来	1,299	62	1,210	58	1,075	51	984	47	1,190	50	12,879	48
		入院	125	4	144	5	148	5	203	7	126	4	1,955	5
		小計	1,424	66	1,354	62	1,223	56	206	54	1,316	54	14,834	54
	心療内科	外来	213	10	198	9	212	10	184	9	242	10	2,488	9
		入院	41	1	22	1	4	0	20	1	24	1	343	1
		小計	254	12	220	10	216	10	204	9	266	11	2,831	10
	外科	外来	303	14	287	14	285	14	289	14	412	17	3,854	14
		入院	387	13	362	12	260	8	272	10	196	6	3,388	9
		小計	690	27	649	25	545	22	561	23	608	23	7,242	24
	形成外科	外来	126	6	115	5	95	5	119	6	176	7	1,077	4
		入院	3	0	4	0	0	0	0	0	0	0	7	0
		小計	129	6	119	6	95	5	119	6	176	7	1,084	4
	耳鼻咽喉科	外来	240	11	225	11	219	10	259	12	295	12	3,130	12
		入院	69	2	0	0	6	0	16	1	57	2	430	1
		小計	309	14	225	11	225	11	275	13	352	14	3,560	13
	麻酔科	外来	191	9	330	16	256	12	149	7	345	14	3,275	12
		入院	0	0	0	0	0	0	0	0	0	0	0	0
		小計	191	9	330	16	256	12	149	7	345	14	3,275	12
	医科計	外来	2,372	113	2,365	113	2,142	102	1,984	94	2,660	111	26,703	100
		入院	625	21	532	17	418	13	511	18	403	13	6,123	17
		小計	2,997	134	2,897	130	2,560	115	2,495	113	3,063	124	32,826	117
全科	外来		11,585	552	11,943	569	11,361	541	11,734	559	14,174	591	143,056	536
	入院		969	32	868	28	688	22	816	29	796	26	10,208	28
	総合計		12,554	584	12,811	597	12,049	563	12,550	588	14,970	616	153,264	564

8．診療収入統計資料

8－（1）年度別診療収入

（単位 ： 千円）

診療科		年度	H12年度
歯科	外来	歯科初診科	－
		歯科保存科	60,324
		歯科補綴科	79,208
		口腔外科	76,721
		矯正歯科	92,995
		小児歯科	40,492
		予防歯科	2,672
		高齢・障害者歯科	19,927
		口腔インプラント科	26,188
			－
		口臭クリニック	166
		スポーツ歯科	516
		訪問歯科	2,649
		計	401,858
	入院	口腔外科	231,929
		小児歯科	650
		高齢・障害者歯科	8,586
		口腔インプラント科	11,805
		計	252,970
	計		654,828
内科	外来		70,314
	入院		21,799
	計		92,113
心療内科	外来		－
	入院		－
	計		－
外科	外来		62,214
	入院		170,842
	計		233,056
形成外科	外来		－
	入院		－
	計		－
耳鼻咽喉科	外来		－
	入院		－
	計		－
麻酔科	外来		4,687
	入院		470
	計		5,157
合計	外来		539,073
	入院		446,081
	計		985,154
	補助金収入		32,058
	雑収入		4,826
	総合計		1,022,038

診療科		年度	H13年度	H14年度	H15年度
歯科	外来	総合歯科	48,306	53,390	58,534
		口臭クリニック	159	169	35
		高齢者歯科	10,365	11,012	11,226
		訪問歯科	3,025	3,722	6,155
		保存（むし歯）・歯周病科	44,829	45,851	57,409
		補綴（入れ歯）科	67,607	70,469	77,737
		口腔インプラント科	42,521	69,862	66,159
		口腔外科	72,095	78,170	83,921
		スポーツ歯科	1,389	1,146	237
		口腔顔面美容医療センター	－	－	－
		矯正歯科	86,759	99,305	86,775
		小児歯科	40,705	41,927	42,510
		障害者歯科	12,346	12,200	14,019
		計	430,106	487,223	504,717
	入院	口腔インプラント科	19,810	17,144	16,586
		口腔外科	214,654	270,783	209,779
		口腔顔面美容医療センター	－	－	－
		小児歯科	1,933	935	1,827
		障害者歯科	9,164	7,955	7,563
		計	245,561	296,817	235,755
	計		675,667	784,040	740,472
内科	外来		69,634	78,199	78,509
	入院		32,532	29,212	52,748
	計		102,166	107,411	131,257
心療内科	外来		－	－	－
	入院		－	－	－
	計		－	－	－
外科	外来		53,980	51,483	58,479
	入院		162,289	111,200	117,181
	計		216,269	162,683	175,660
形成外科	外来		－	－	－
	入院		－	－	－
	計		－	－	－
耳鼻咽喉科	外来		－	－	－
	入院		－	－	－
	計		－	－	－
麻酔科	外来		5,341	6,257	5,970
	入院		0	879	265
	計		5,341	7,136	6,235
合計	外来		559,061	623,162	647,675
	入院		440,382	438,128	405,949
	計		999,443	1,061,290	1,053,624
	補助金収入		34,972	32,220	20,034
	雑収入		20,771	34,263	45,469
	総合計		1,055,186	1,127,773	1,119,127

（単位 ： 千円）

診療科 ＼ 年度			H16年度	H17年度	H18年度	H19年度	H20年度	H21年度
歯科	外来	総合歯科	69,868	62,939	51,777	48,031	51,892	52,562
		口臭クリニック	108	703	2,203	1,355	1,040	1,152
		高齢者歯科	12,054	14,378	18,394	20,686	21,322	21,174
		訪問歯科	7,700	5,108	5,923	2,536	1,296	943
		保存（むし歯）・歯周病科	62,700	62,155	55,321	54,178	67,840	66,520
		補綴（入れ歯）科	77,711	87,073	94,359	78,860	79,493	62,977
		口腔インプラント科	70,673	91,384	103,545	101,786	113,641	95,285
		口腔外科	90,733	84,046	82,235	78,784	83,669	88,858
		スポーツ歯科	106	1,235	107	13	4	0
		口腔顔面美容医療センター	—	—	—	30,297	40,207	26,492
		矯正歯科	109,434	106,677	102,841	108,770	94,436	99,681
		小児歯科	45,349	45,529	44,470	47,000	46,678	43,841
		障害者歯科	19,922	17,326	18,281	22,451	19,086	18,725
		計	566,358	578,553	579,456	594,747	620,604	578,210
	入院	口腔インプラント科	21,047	17,319	12,450	14,379	11,472	17,236
		口腔外科	203,076	165,109	176,858	185,960	188,319	161,279
		口腔顔面美容医療センター	—	—	—	30,297	40,207	0
		小児歯科	2,628	4,526	4,471	4,367	2,945	4,072
		障害者歯科	7,083	8,548	7,821	7,440	4,596	3,550
		計	233,834	195,502	201,600	212,147	207,332	186,137
	計		800,192	774,055	781,056	806,894	827,936	764,347
内科	外来		105,060	107,145	97,362	89,872	78,045	97,114
	入院		66,227	54,382	28,104	8,914	45,902	62,394
	計		171,287	161,527	125,466	98,786	123,947	159,508
心療内科	外来		—	2,634	10,108	17,427	19,263	16,616
	入院		—	5,069	10,825	9,623	12,077	8,335
	計		—	7,703	20,933	27,049	31,340	24,951
外科	外来		80,899	89,794	74,734	90,771	75,831	87,663
	入院		139,520	172,433	156,609	192,261	158,687	194,537
	計		220,419	262,227	231,343	283,032	234,518	282,200
形成外科	外来		—	—	—	7,428	7,565	9,789
	入院		—	—	—	0	0	463
	計		—	—	—	7,428	7,565	10,252
耳鼻咽喉科	外来		—	—	—	19,853	19,644	16,238
	入院		—	—	—	8,162	16,367	11,936
	計		—	—	—	28,016	36,011	28,174
麻酔科	外来		6,289	8,070	12,040	14,125	10,180	10,752
	入院		172	10,103	2,532	946	41	0
	計		6,461	18,173	14,572	15,071	10,221	10,752
合計	外来		758,606	786,196	773,700	834,223	831,132	816,382
	入院		439,753	437,489	399,670	432,053	440,406	463,802
	計		1,198,359	1,223,685	1,173,370	1,266,275	1,271,538	1,280,184
	補助金収入		0	18,552	104,804	110,216	86,900	104,606
	雑収入		37,949	14,956	6,806	16,824	2,187	4,161
	総合計		1,236,308	1,257,193	1,284,980	1,393,315	1,360,625	1,388,951

注１　H19年度の雑収入には、退職金財団からの繰入収入13,498千円が計上されている。

８－（２） 診療収入月計表

（単位 ： 千円）

年月			21年4月	5月	6月	7月	8月	9月	10月	11月	12月	22年1月	2月	3月	合計
歯科	外来	総合歯科	4,499	3,397	4,658	4,978	3,883	6,790	4,013	4,064	3,425	3,702	3,814	5,339	52,562
		口臭クリニック	74	144	157	114	78	72	85	42	52	55	116	163	1,152
		高齢者歯科	2,161	1,501	1,698	1,979	1,359	1,715	1,582	1,980	1,572	1,466	1,932	2,229	21,174
		訪問歯科	80	67	81	119	59	72	76	59	75	91	83	81	943
		保存（むし歯）・歯周病科	5,135	4,943	6,311	5,842	5,198	6,312	5,631	5,295	5,010	5,077	5,610	6,156	66,520
		補綴（入れ歯）科	4,987	4,797	3,860	4,500	5,381	5,690	4,581	6,023	5,465	6,034	5,505	6,154	62,977
		口腔インプラント科	6,949	11,169	8,609	11,419	5,514	5,280	9,946	9,151	6,339	5,647	6,690	8,572	95,285
		口腔外科	6,863	6,537	7,892	7,052	7,672	7,346	7,677	7,221	7,208	6,532	8,179	8,679	88,858
		スポーツ歯科	0	0	0	0	0	0	0	0	0	0	0	0	0
		口腔顔面美容医療センター	1,791	1,461	3,778	2,888	1,384	1,523	2,893	1,913	2,963	1,803	2,883	1,212	26,492
		矯正歯科	8,377	7,878	10,018	8,312	10,667	7,295	7,650	7,600	8,050	8,701	6,419	8,714	99,681
		小児歯科	3,359	2,802	3,528	4,177	4,057	3,228	3,162	2,874	3,729	3,886	3,591	5,448	43,841
		障害者歯科	1,655	1,574	2,003	1,478	1,430	1,331	1,446	1,363	1,608	1,425	1,679	1,733	18,725
		小計	45,930	46,270	52,593	52,858	46,682	46,654	48,742	47,585	45,496	44,419	46,501	54,480	578,210
	入院	口腔外科	12,620	10,154	12,690	17,100	14,879	15,788	11,925	12,664	15,664	8,503	13,167	16,125	161,279
		口腔インプラント科	74	1,695	539	0	1,679	0	2,828	3,765	797	3,152	1,349	1,358	17,236
		口腔顔面美容医療センター	0	0	0	0	0	0	0	0	0	0	0	0	0
		小児歯科	286	313	334	443	407	351	344	343	183	292	393	383	4,072
		障害者歯科	623	349	212	459	297	0	115	254	331	322	420	168	3,550
		小計	13,603	12,511	13,775	18,002	17,262	16,139	15,212	17,026	16,975	12,269	15,329	18,034	186,137
	合計		59,533	58,781	66,368	70,860	63,944	62,793	63,954	64,611	62,471	56,688	61,830	72,514	764,347
医科	内科	外来	7,108	6,907	7,457	7,412	8,040	6,734	9,170	9,441	8,663	8,448	8,448	9,286	97,114
		入院	4,962	5,715	6,150	4,931	3,493	2,436	3,706	3,603	6,489	8,894	7,952	4,063	62,394
		小計	12,070	12,622	13,607	12,343	11,533	9,170	12,876	13,044	15,152	17,342	16,400	13,349	159,508
	心療内科	外来	1,363	1,347	1,454	1,380	1,343	1,440	1,443	1,343	1,215	1,474	1,282	1,532	16,616
		入院	609	995	1,487	1,548	922	381	0	859	327	427	327	453	8,335
		小計	1,972	2,342	2,941	2,928	2,265	1,821	1,443	2,202	1,542	1,901	1,609	1,985	24,951
	外科	外来	6,157	4,954	8,774	7,530	4,629	6,227	6,575	4,886	7,473	9,266	9,665	11,527	87,663
		入院	16,348	12,428	11,432	9,551	13,854	11,606	14,742	17,300	19,453	22,139	26,379	19,305	194,537
		小計	22,505	17,382	20,206	17,081	18,483	17,833	21,317	22,186	26,926	31,405	36,044	30,832	282,200
	形成外科	外来	356	531	707	753	891	549	562	903	822	1,014	1,167	1,534	9,789
		入院	0	0	0	0	159	0	0	190	114	0	0	0	463
		小計	356	531	707	753	1,050	549	562	1,093	936	1,014	1,167	1,534	10,252
	耳鼻咽喉科	外来	1,496	1,352	1,591	1,091	1,479	817	1,195	1,495	1,138	1,140	1,596	1,848	16,238
		入院	260	127	1,078	2,324	2,198	495	931	2,165	0	379	635	1,344	11,936
		小計	1,756	1,479	2,669	3,415	3,677	1,312	2,126	3,660	1,138	1,519	2,231	3,192	28,174
	麻酔科	外来	1,080	880	876	855	788	765	843	699	1,241	866	841	1,018	10,752
		入院	0	0	0	0	0	0	0	0	0	0	0	0	0
		小計	1,080	880	876	855	788	765	843	699	1,241	866	841	1,018	10,752
	小計	外来	17,560	15,971	20,859	19,021	17,170	16,532	19,788	18,767	20,552	22,208	22,999	26,745	238,172
		入院	22,179	19,265	20,147	18,354	20,626	14,918	19,379	24,117	26,383	31,839	35,293	25,165	277,665
		小計	39,739	35,236	41,006	37,375	37,796	31,450	39,167	42,884	46,935	54,047	58,292	51,910	515,837
病院合計	外来		63,490	62,241	73,452	71,879	63,852	63,186	68,530	66,352	66,048	66,627	69,500	81,225	816,382
	入院		35,782	31,776	33,922	36,356	37,888	31,057	34,591	41,143	43,358	44,108	50,622	43,199	463,802
	合計		99,272	94,017	107,374	108,235	101,740	94,243	103,121	107,495	109,406	110,735	120,122	124,424	1,280,184
	補助金収入		0	0	0	0	0	0	0	0	0	0	0	104,606	104,606
	雑収入		0	106	191	0	116	424	554	0	149	133	275	2,213	4,161
	総合計		99,272	94,123	107,565	108,235	101,856	94,667	103,675	107,495	109,555	110,868	120,397	231,243	1,388,951

８－（３）年度別診療収入推移

（単位 ： 千円）

区分＼年度	H12年度	H13年度	H14年度	H15年度	H16年度
歯科合計	654, 828	675, 667	784, 060	740, 472	800, 192
医科合計	330, 326	323, 776	277, 230	313, 152	398, 167
総合計	985, 154	999, 443	1, 061, 290	1, 053, 624	1, 198, 359

区分＼年度	H17年度	H18年度	H19年度	H20年度	H21年度
歯科合計	774, 055	781, 056	806, 894	827, 936	764, 347
医科合計	449, 630	392, 314	459, 381	443, 602	515, 837
総合計	1, 223, 685	1, 173, 370	1, 266, 275	1, 271, 538	1, 280, 184

年度別診療収入推移（グラフ）

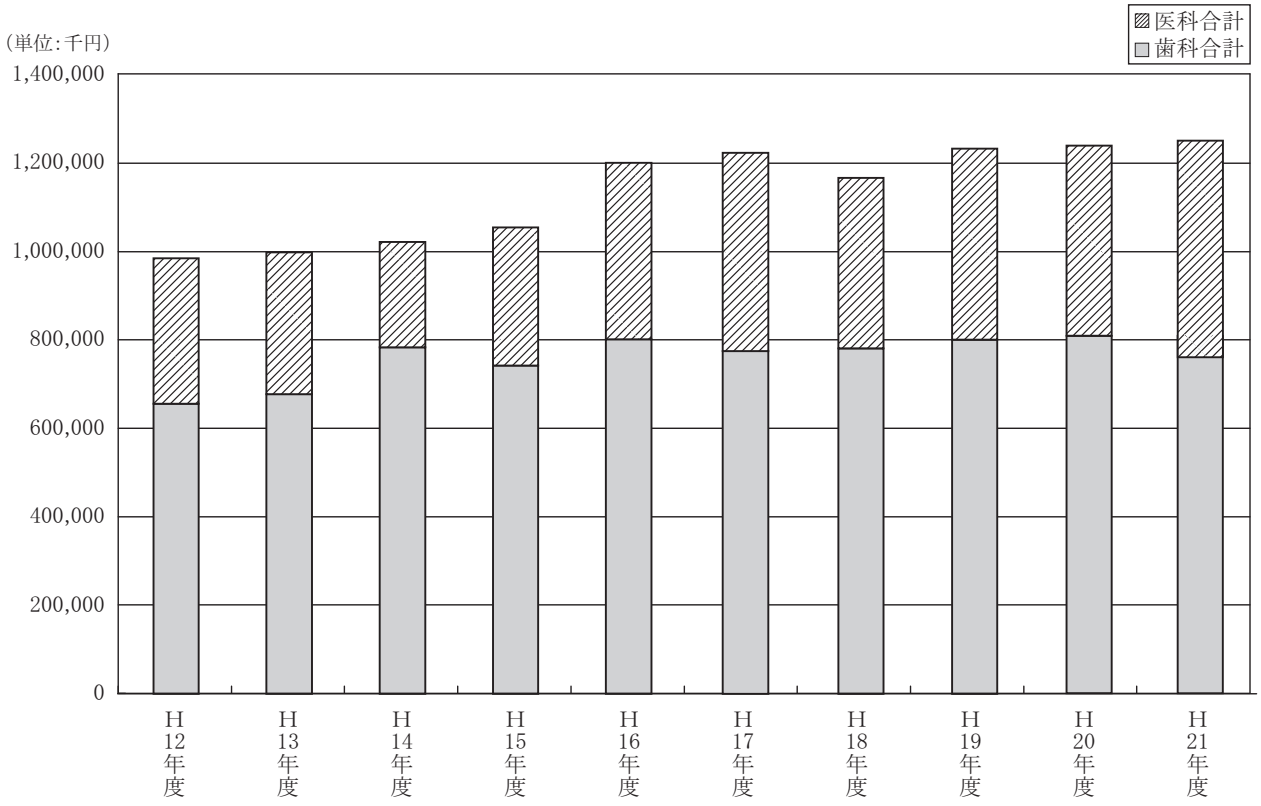

８－（４）診療収入内訳表

（単位：千円）

年／月	項目	歯科計			医科計			全科計		
		保険収入	現金収入	補助収入	保険収入	現金収入	補助収入	保険収入	現金収入	補助収入
H21／4	外来	20,039	25,689	202	13,623	3,818	119	33,662	29,507	321
	入院	10,080	3,212	311	18,223	2,618	1,338	28,303	5,830	1,649
	小計	30,119	28,901	513	31,846	6,436	1,457	61,965	35,337	1,970
	合計	59,533			39,739			99,272		
H21／5	外来	18,879	27,251	140	12,443	3,328	200	31,322	30,579	340
	入院	8,837	3,210	464	15,062	2,804	1,399	23,899	6,014	1,863
	小計	27,716	30,461	604	27,505	6,132	1,599	55,221	36,593	2,203
	合計	58,781			35,236			94,017		
H21／6	外来	23,556	27,961	1,076	16,719	3,864	276	40,275	31,825	1,352
	入院	10,129	3,063	583	16,609	2,814	724	26,738	5,877	1,307
	小計	33,685	31,024	1,659	33,328	6,678	1,000	67,013	37,702	2,659
	合計	66,368			41,006			107,374		
H21／7	外来	17,193	35,043	622	14,708	3,969	344	31,901	39,012	966
	入院	13,341	3,883	778	13,668	3,745	941	27,009	7,628	1,719
	小計	30,534	38,926	1,400	28,376	7,714	1,285	58,910	46,640	2,685
	合計	70,860			37,375			108,235		
H21／8	外来	18,012	27,962	708	13,390	3,592	188	31,402	31,554	896
	入院	9,651	6,532	1,079	15,799	3,175	1,652	25,450	9,707	2,731
	小計	27,663	34,494	1,787	29,189	6,767	1,840	56,852	41,261	3,627
	合計	63,944			37,796			101,740		
H21／9	外来	20,738	25,363	553	12,835	3,487	210	33,573	28,850	763
	入院	11,356	3,345	1,438	10,329	3,308	1,281	21,685	6,653	2,719
	小計	32,094	28,708	1,991	23,164	6,795	1,491	55,258	35,503	3,482
	合計	62,793			31,450			94,243		
H21／10	外来	19,957	28,498	287	14,395	4,451	942	34,352	32,949	1,229
	入院	10,215	4,654	343	15,743	2,760	876	25,958	7,414	1,219
	小計	30,172	33,152	630	30,138	7,211	1,818	60,310	40,363	2,448
	合計	63,954			39,167			103,121		
H21／11	外来	18,042	29,048	495	13,740	4,127	900	31,782	33,175	1,395
	入院	9,678	6,613	735	17,923	3,962	2,232	27,601	10,575	2,967
	小計	27,720	35,661	1,230	31,663	8,089	3,132	59,383	43,750	4,362
	合計	64,611			42,884			107,495		
H21／12	外来	19,303	25,541	652	15,694	4,347	511	34,997	29,888	1,163
	入院	10,520	4,778	1,677	21,369	3,775	1,239	31,889	8,553	2,916
	小計	29,823	30,319	2,329	37,063	8,122	1,750	66,886	38,441	4,079
	合計	62,471			46,935			109,406		
H22／1	外来	18,592	25,592	235	18,735	3,074	399	37,327	28,666	634
	入院	7,604	4,572	93	29,961	1,533	345	37,565	6,105	438
	小計	26,196	30,164	328	48,696	4,607	744	74,892	34,771	1,072
	合計	56,688			54,047			110,735		
H22／2	外来	20,550	25,441	510	18,374	4,056	569	38,924	29,497	1,079
	入院	10,373	4,008	948	30,203	3,449	1,641	40,576	7,457	2,589
	小計	30,923	29,449	1,458	48,577	7,505	2,210	79,500	36,954	3,668
	合計	61,830			58,292			120,122		
H22／3	外来	23,317	29,594	1,569	21,312	4,676	757	44,629	34,270	2,326
	入院	11,337	4,970	1,727	21,889	2,448	828	33,226	7,418	2,555
	小計	34,654	34,564	3,296	43,201	7,124	1,585	77,855	41,688	4,881
	合計	72,514			51,910			124,424		
年間合計（A）	外来	238,178	332,983	7,049	185,968	46,789	5,415	424,146	379,772	12,464
	入院	123,121	52,840	10,176	226,778	36,391	14,496	349,899	89,231	24,672
	小計	361,299	385,823	17,225	412,746	83,180	19,911	774,045	469,003	37,136
	合計	764,347			515,837			1,280,184		
補助金収入								104,606		
雑収入								4,161		
収入合計								1,388,951		

８－（５）月間診療収入の推移

（単位：人）

	H21年4月	５月	６月	７月	８月	９月	10月	11月	12月	H22年1月	２月	３月	合計
歯科	59,533	58,781	66,368	70,860	63,944	62,793	63,954	64,611	62,471	56,688	61,830	72,514	764,347
医科	39,739	35,236	41,006	37,375	37,796	31,450	39,167	42,884	46,935	54,047	58,292	51,910	515,837
合計	99.272	94,017	107,374	108,235	101,740	94,243	103,121	107,495	109,406	110,735	120,122	124,424	1,280,184

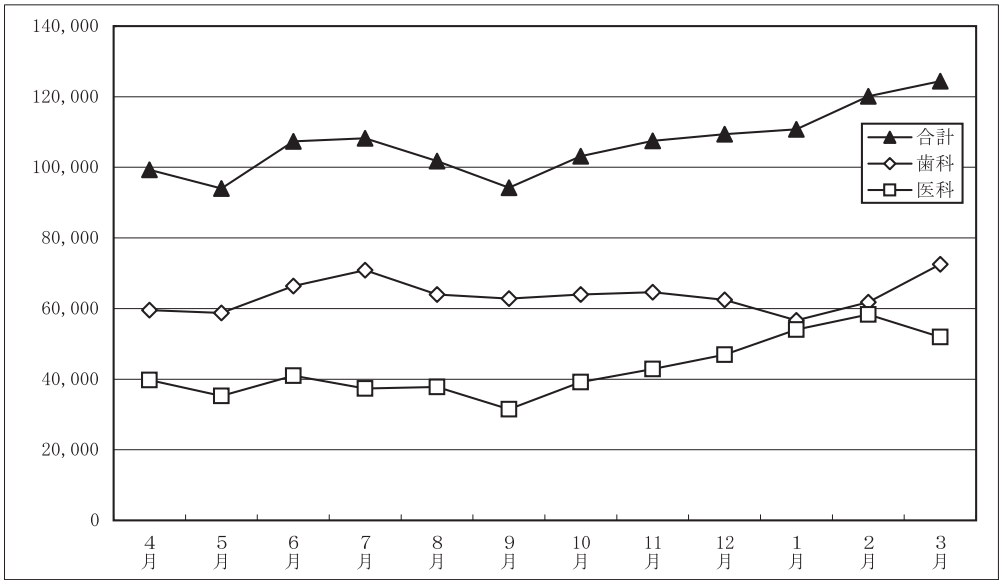

８－（６）保険請求件数（外来・入院別）

（単位：件）

区　分	歯　科			医　科			合　計		
年／月	外来	入院	計	外来	入院	計	外来	入院	計
H21年４月	3,629	47	3,676	1,167	55	1,222	4,796	102	4,898
５月	3,608	31	3,639	1,156	49	1,205	4,764	80	4,844
６月	4,012	36	4,048	1,260	52	1,312	5,272	88	5,360
７月	4,007	44	4,051	1,155	57	1,212	5,162	101	5,263
８月	3,968	51	4,019	1,086	54	1,140	5,054	105	5,159
９月	3,629	46	3,675	1,122	43	1,165	4,751	89	4,840
10月	3,805	35	3,840	1,212	34	1,246	5,017	69	5,086
11月	3,797	39	3,836	1,289	53	1,342	5,086	92	5,178
12月	4,048	35	4,083	1,203	60	1,263	5,251	95	5,346
H22年１月	3,898	30	3,928	1,268	60	1,328	5,166	90	5,256
２月	3,995	46	4,041	1,271	86	1,357	5,266	132	5,398
３月	4,499	41	4,540	1,361	68	1,429	5,860	109	5,969
合　計	46,895	481	47,376	14,550	671	15,221	61,445	1,152	62,597
１ヶ月平均	3,908	40	3,948	1,213	56	1,268	5,120	96	5,216

９．病院経費支出資料

９－（１） 病院経費支出内訳

（単位：円）

項目	管理経費	医療・介護経費	臨床研修経費	計	教育・研究経費
用品費	243,400	3,004,993	0	3,248,393	0
消耗品費	1,116,879	12,645,731	1,189,069	14,951,679	18,723,649
図書新聞雑誌費	0	1,106,807	132,000	1,238,807	0
印刷製本費	866,768	5,325,755	760,914	6,953,437	0
被服費	0	1,542,761	0	1,542,761	0
○光熱水費	2,257,947	22,230,346	1,754,192	26,242,485	0
旅費交通費	200,340	2,065,127	451,300	2,716,767	0
○通信運搬費	130,753	2,182,288	280,390	2,593,431	0
○修繕費	1,493,051	22,425,872	0	23,918,923	45,717,000
○委託費	23,102,746	78,581,007	0	101,683,753	0
○損害保険料	74,569	1,631,006	0	1,705,575	0
使用料及借料	292,845	691,365	0	984,210	0
支払報酬	0	3,295,824	255,000	3,550,824	0
諸会費	25,000	763,450	0	788,450	0
手数料	228,120	11,347,190	0	11,575,310	0
広告料	956,850	1,152,536	0	2,109,386	0
公租公課	0	0	0	0	0
渉外費	0	0	0	0	0
食料費	0	278,705	0	278,705	0
薬品費	0	176,232,904	0	176,232,904	0
診療材料費	0	190,059,729	0	190,059,729	0
給食費	0	0	0	0	0
寝具費	0	1,053,716	0	1,053,716	0
医療委託費	0	49,450,387	0	49,450,387	0
診療用品費	0	4,988,815	0	4,988,815	0
雑費	20,080	2,846,575	663,042	3,529,697	0
合計	31,009,348	594,902,889	5,485,907	631,398,144	64,440,649

人件費支出				718,990,831	
施設関係支出				7,093,000	
設備関係支出				178,726,308	13,609,890
附属病院支出合計				1,536,208,283	78,050,539

（注） １．○印は共通経費を含む。
２．教育・研究経費は、臨床実習に要した費用を示し大学からの支出である。

９－（２）　年度別　病院経費推移

（単位：千円）

年　度	管理経費	医療･介護経費	臨床研修経費	教育経費	教育・研究経費	計
12年度	13,971	416,457	37,879	5,355	15,920	489,582
13年度	14,080	391,558	45,662	6,094	16,339	473,733
14年度	13,103	413,523	36,326	9,593	19,346	491,891
15年度	13,507	386,562	54,579	6,630	15,219	476,497
16年度	13,442	443,626	45,812	12,570	17,121	532,571
17年度	12,730	468,324	37,662	10,770	17,702	547,188
18年度	35,776	555,168	6,878	－	23,680	621,502
19年度	37,450	596,797	7,732	－	26,877	668,856
20年度	31,274	555,318	6,251	－	64,441	657,284
21年度	31,009	594,903	5,486	－	64,441	695,839

年度別病院経費推移（グラフ）

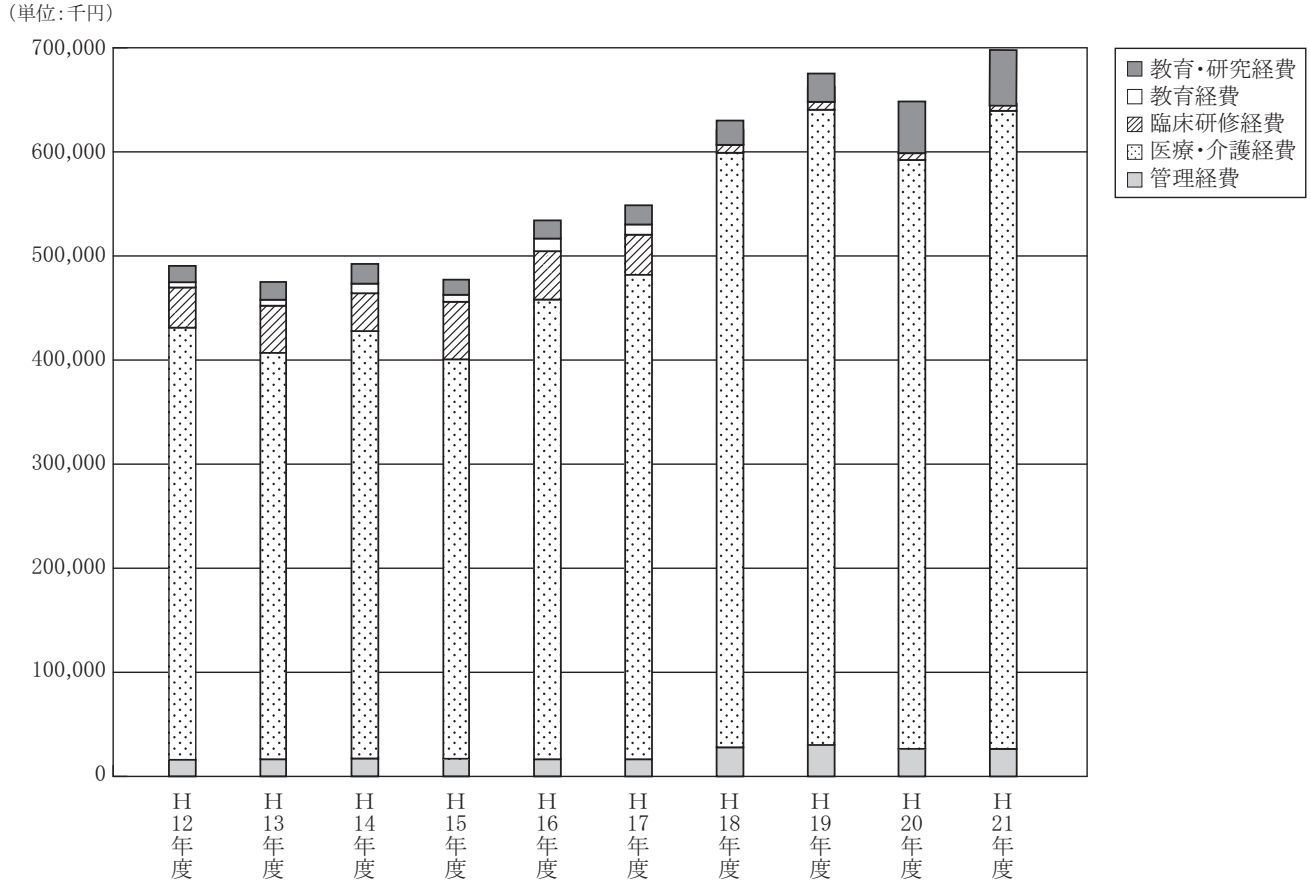

９－（３）科別医療・介護経費支出内訳表－１

（単位：円）

科目 科名	消耗品費	図書・新聞	印刷製本費	被服費	光熱水費	旅費交通費	通信運搬費	修繕費	委託費	損害保険料	使用料及び借料	支払報酬	諸会費
総合歯科	364,974	32,916	0	33,601	0	143,450	28,561	994,362	1,012,364	0	0	0	0
高齢者歯科	3,005	0	0	26,807	0	0	0	289,328	90,284	0	0	0	0
保存(むし歯)・歯周病科	307,149	0	0	5,891	0	0	0	640,446	1,002,774	0	0	0	0
補綴（入れ歯）科	546,294	0	0	0	0	0	630	1,719,822	960,965	0	0	0	0
口腔インプラント科	160,911	0	0	10,500	0	0	1,500	735	734,256	0	0	0	0
口腔顔面美容医療センター	2,493	0	0	0	0	0	0	0	744,358	0	0	0	0
口腔外科	1,376,834	4,588	80,325	10,542	0	0	10,710	427,602	202,026	0	0	0	0
矯正歯科	1,119,314	0	51,870	41,339	0	0	35,000	578,738	209,772	0	0	0	0
小児歯科	179,058	41,780	100,800	0	0	0	150,000	460,609	323,717	0	0	0	0
障害者歯科	91,194	18,427	0	0	0	0	50,000	274,786	143,772	0	0	0	0
放射線科	1,145,164	0	286,650	69,300	0	141,220	143,640	3,328,518	191,650	0	87,648	0	33,000
麻酔科（ペインクリニック）	31,842	0	25,200	0	0	0	0	114,870	103,646	0	0	0	0
内科・循環器科	158,154	0	0	14,165	0	200	0	0	53,163	0	180,600	0	0
心療内科	5,250	74,808	0	5,985	0	0	0	0	0	0	0	0	0
外科・消化器科・肛門科	143,737	0	0	36,666	0	0	3,570	20,790	96,637	0	480,690	607,000	0
耳鼻咽喉科	988	0	0	10,332	0	0	0	0	37,942	0	0	0	0
形成外科	21,870	0	0	9,009	0	0	0	840	21,503	0	0	0	0
臨床検査室	90,541	0	112,350	0	0	560	0	2,596,737	112,355	0	0	0	32,500
病理検査室	0	0	0	0	0	0	0	0	0	0	0	0	0
中央技工室	115,030	51,724	0	0	0	136,220	0	180,684	1,908	0	0	0	15,000
病棟	1,187,662	181,428	289,836	0	0	1,150	630	613,715	6,813,315	0	75,600	329,896	0
中央手術室	175,385	21,540	59,325	0	0	0	0	671,055	359,633	0	0	0	0
滅菌・器材室	5,523	0	0	0	0	0	0	1,102,395	0	0	0	0	0
薬局	1,644,915	115,188	49,350	0	0	179,520	0	998,943	107,693	0	0	0	83,000
栄養管理室	100,336	0	0	0	0	0	0	0	21,209,111	0	0	0	3,500
臨床研修	1,189,069	132,000	760,914	0	1,754,192	451,300	280,390	0	0	0	0	255,000	0
共通	3,668,108	564,408	4,270,049	1,268,624	0	1,462,807	696,429	6,233,253	36,476,373	896,850	−133,173	2,358,928	596,450
共通（本部振替）	−	−	−	−	22,230,346	−	1,061,618	1,177,644	7,571,790	734,156	−	−	−
合計	13,834,800	1,238,807	6,086,669	1,542,761	23,984,538	2,516,427	2,462,678	22,425,872	78,581,007	1,631,006	691,365	3,550,824	763,450

９－（３）科別医療・介護経費支出内訳表－２

（単位：円）

科目 科名	手数料	薬品費	広告料	診療材料費	給食費	寝具費	医療委託費	診療用品費	雑　費	合計
総合歯科	329,518	395,764	0	12,579,589	0	0	0	171,938	0	16,087,037
高齢者歯科	124,695	342,512	0	2,493,616	0	0	0	0	0	3,370,247
保存(むし歯)・歯周病科	540,535	789,096	0	12,859,013	0	0	0	251,738	0	16,396,642
補綴（入れ歯）科	588,410	412,402	0	20,534,136	0	0	0	423,938	0	25,186,597
口腔インプラント科	205,536	711,005	0	38,803,914	0	0	0	79,800	0	40,708,157
口腔顔面美容医療センター	11,634	92,148	0	7,001,725	0	0	0	131,250	0	7,983,608
口腔外科	301,955	25,340,880	0	4,476,502	0	0	266,812	0	0	32,498,776
矯正歯科	384,650	4,293	0	16,616,148	0	0	0	163,695	0	19,204,819
小児歯科	323,796	1,060,260	0	5,797,597	0	0	0	604,801	0	9,042,418
障害者歯科	284,511	430,683	0	2,808,682	0	0	0	0	0	4,102,055
放射線科	426,452	30,654	0	8,439,195	0	0	0	153,350	0	14,476,441
麻酔科（ペインクリニック）	186,751	3,799,484	0	1,114,015	0	0	9,577	0	0	5,385,385
内科・循環器科	141,178	60,067,287	0	1,133,024	0	0	2,954,131	0	0	64,701,902
心療内科	28,372	9,923,953	0	5,376	0	0	0	0	0	10,043,744
外科・消化器科・肛門科	137,546	66,048,019	0	4,811,132	0	0	4,563,465	0	0	76,949,252
耳鼻咽喉科	45,202	5,851,268	0	195,758	0	0	132,238	0	0	6,273,728
形成外科	21,572	1,101,554	0	786,189	0	0	0	0	0	1,962,537
臨床検査室	96,370	0	0	11,839,238	0	0	0	0	0	14,880,651
病理検査室	0	0	0	0	0	0	0	0	0	0
中央技工室	51,090	71,848	0	2,095,783	0	0	41,354,653	57,750	0	44,131,690
病棟	1,267,850	123,133	0	7,652,400	0	1,053,716	0	54,800	0	19,645,131
中央手術室	942,730	857,293	0	29,930,074	0	0	0	0	0	33,017,035
滅菌・器材室	197,400	0	0	1,838,352	0	0	0	0	0	3,143,670
薬局	37,820	0	0	828,050	0	0	0	0	0	4,044,479
栄養管理室	63,008	0	0	53,293	0	0	0	0	0	21,429,248
臨床研修	0	0	0	0	0	0	0	0	663,042	5,485,907
共通	4,608,609	△ 1,220,632	1,152,536	△ 4,633,072	278,705	0	169,511	5,900,748	2,846,575	67,462,086
共通（本部振替）	－	－	－	－	－	－	－	－	－	32,775,554
合計	11,347,190	176,232,904	1,152,536	190,059,729	278,705	1,053,716	49,450,387	7,993,808	3,509,617	600,388,796

10. 機器備品購入費

10－（1） 科別機器備品購入費推移表

（単位：千円）

科名＼年度		平成12年度	平成13年度	平成14年度	平成15年度	平成16年度	平成17年度	平成18年度	平成19年度	平成20年度	平成21年度	10年間		5年間		3年間	
												金額	%	金額	%	金額	%
診療実習用	総合歯科	－	240	0	2,313	0	773	6,112	265	0	0	9,703	1.66%	7,150	1.72	265	0.11
	高齢者歯科	－	0	0	6,149	0	0	281	0	0	0	6,430	1.10	281	0.07	0	0.00
	保存(むし歯)・歯周病科	4,631	677	368	0	500	1,105	3,013	163	460	1,103	12,937	2.21	6,761	1.62	2,643	1.05
	補綴(入れ歯)科	1,488	0	3,759	0	0	940	890	325	394	456	8,252	1.41	3,005	0.72	1,175	0.47
	口腔インプラント科	0	1,900	0	11,462	750	0	4,152	578	0	199	19,041	3.26	4,929	1.18	777	0.31
	口腔顔面美容医療センター	－	－	－	－	－	－	－	566	210	0	776	0.13	776	0.19	776	0.31
	口腔外科	0	0	0	0	735	0	0	1,618	441	4,830	7,624	1.31	6,889	1.65	6,889	2.74
	矯正歯科	258	0	0	0	525	151	0	1,618	0	226	2,778	0.48	1,995	0.48	1,844	0.73
	小児歯科	0	0	368	0	612	877	754	315	0	1,126	4,052	0.69	3,072	0.74	1,441	0.57
	障害者歯科	－	704	0	0	0	198	374	517	0	5,670	7,463	1.28	6,759	1.62	6,187	2.46
	放射線科	6,909	5,985	0	0	0	1,917	1,418	0	756	708	17,693	3.03	4,799	1.15	1,464	0.58
	口臭クリニック	399	0	0	0	0	0	0	0	0	0	399	0.07	0	0.00	0	0.00
	訪問歯科	431	0	0	0	0	0	0	0	0	0	431	0.07	0	0.00	0	0.00
	スポーツ歯科	0	0	0	0	0	0	0	0	0	0	0	0.00	0	0.00	0	0.00
	予防歯科	438	－	－	－	－	－	－	－	－	－	438	0.07	0	0.00	0	0.00
	麻酔科(ペインクリニック)	1,995	567	1,890	0	1,785	1,226	525	982	270	523	9,763	1.67	3,526	0.85	1,775	0.71
	内科・循環器科	2,825	1,605	0	160	0	3,969	0	0	0	13,003	21,562	3.69	16,972	4.07	13,003	5.17
	心療内科	－	－	－	－	－	0	0	0	0	0	0	0.00	0	0.00	0	0.00
	外科・消化器科・肛門科	4,022	4,485	4,074	140	729	5,082	5,973	0	6,944	17,305	48,754	8.35	35,304	8.47	24,249	9.65
	耳鼻咽喉科	－	－	－	－	－	－	22,389	0	0	0	22,389	3.83	22,389	5.37	0	0.00
	形成外科	－	－	－	－	－	－	19,975	252	0	0	20,227	3.46	20,227	4.85	252	0.10
	臨床検査室	3,832	1,651	1,917	0	194	158	11,970	7,785	0	0	27,507	4.71	19,913	4.78	7,785	3.10
	顎機能検査室	0	667	0	2,478	0	0	0	0	0	0	3,145	0.54	0	0.00	0	0.00
	中央技工室	214	4,741	0	0	200	0	0	3,374	483	394	9,406	1.61	4,251	1.02	4,251	1.69
	病棟	1,050	158	430	0	931	4,011	1,713	1,159	11,203	0	20,655	3.54	18,086	4.34	12,362	4.92
	中央手術室・滅菌器材室	12,175	8,263	21,668	18,444	6,972	1,396	3,887	460	5,901	110	79,276	13.57	11,754	2.82	6,471	2.57
	薬局	504	0	0	200	0	799	0	3,139	0	0	4,642	0.79	3,938	0.95	3,139	1.25
	栄養管理室	0	0	0	0	0	2,028	0	294	661	0	2,983	0.51	2,983	0.72	955	0.38
	共通	0	0	1,250	247	3,497	57,280	0	13,209	0	140,393	215,876	36.95	210,882	50.61	153,602	61.12
合計		41,171	31,643	35,724	41,593	17,430	81,910	83,426	36,619	27,723	186,046	584,202	100.00	416,641	100.00	251,305	100.00

（注）共通には共用分、当直室、看護部、歯科衛生士部及びホール分を含む。また、22年度眼科開設準備の為の備品を含む。

10－（２） 年度別　機器備品購入推移

（単位：千円）

年　度	診療実習用	臨床研修用	その他用	合　　計
12年度	41, 171	8, 197	0	49, 368
13年度	31, 643	13, 392	200	45, 235
14年度	34, 474	7, 227	1, 250	42, 951
15年度	38, 862	2, 484	247	41, 593
16年度	12, 522	4, 906	352	17, 780
17年度	79, 027	2, 883	0	81, 910
18年度	83, 426	－	0	83, 426
19年度	36, 619	－	0	36, 619
20年度	27, 723	－	0	27, 723
21年度	186, 046	－	0	186, 963

年度別機器備品購入推移（グラフ）

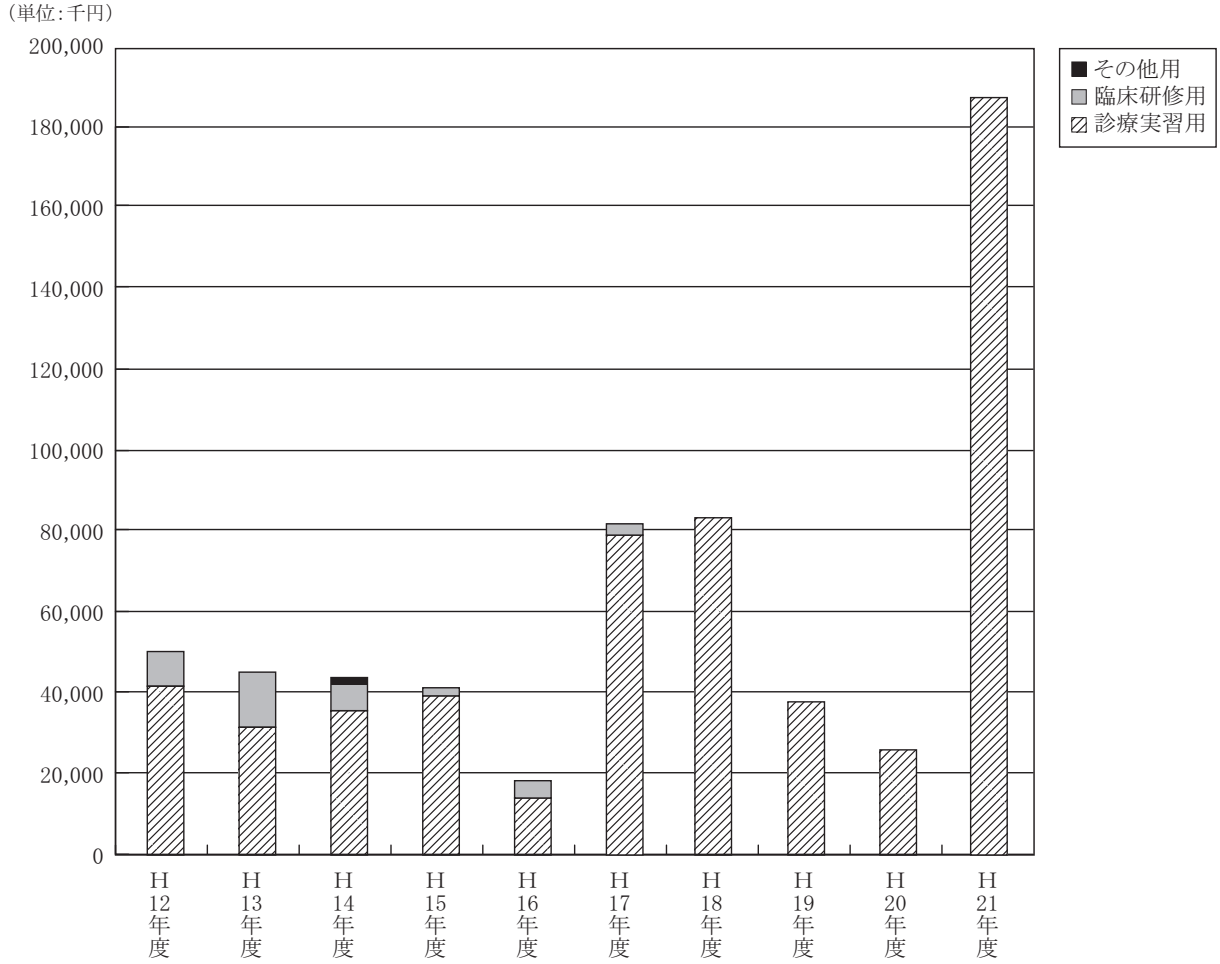

11. 歯科医師臨床研修関係

11－（1） 年度別臨床研修歯科医受入数及びセミナー開講回数

年　度	受　入	中　断	修　了	研　修　期　間	セミナー回数
平成12年度	36	0	36	平成12年４月24日～平成13年３月31日	52
平成13年度	48	8	40	平成13年４月23日～平成14年３月31日	37
平成14年度	35	1	34	平成14年４月26日～平成15年３月31日	32
平成15年度	45	2	43	平成15年４月25日～平成16年３月31日	24
平成16年度	39	3	36	平成16年４月25日～平成17年３月31日	26
平成17年度	21	1	20	平成17年４月22日～平成18年３月31日	27
平成18年度	73	0	73	平成18年４月１日～平成19年３月31日	35
平成19年度	71	1	70	平成19年４月１日～平成20年３月31日	24
平成20年度	53	0	53	平成20年４月１日～平成21年３月31日	25
平成21年度	62	1	61	平成21年４月１日～平成22年３月31日	24
合　計	483	17	466		306

11－（2） 年度別補助金配分額及び支出内訳

（単位：円）

年　度	配　分　額	支　出　経　費　内　訳				
		機器備品等	人　件　費	需用費等	光熱費	合　　計
平成12年度	32, 058, 000	8, 196, 610	—	35, 276, 143	2, 602, 838	46, 075, 591
平成13年度	34, 972, 000	13, 391, 740	—	42, 375, 569	3, 285, 940	59, 053, 249
平成14年度	32, 220, 000	7, 227, 150	—	34, 059, 726	2, 266, 417	43, 553, 293
平成15年度	41, 264, 000	2, 597, 220	—	51, 663, 929	2, 915, 061	57, 176, 210
平成16年度	34, 168, 000	4, 956, 300	—	35, 148, 904	1, 362, 601	41, 467, 805
平成17年度	18, 745, 000	2, 883, 300	—	39, 746, 562	739, 456	43, 369, 318
平成18年度	104, 804, 000	—	134, 081, 127	4, 774, 660	2, 103, 124	140, 958, 911
平成19年度	110, 216, 000	—	158, 584, 772	5, 735, 311	1, 997, 154	166, 317, 237
平成20年度	86, 900, 000	—	147, 148, 968	4, 577, 113	1, 673, 924	153, 400, 005
平成21年度	104, 606, 000	—	167, 763, 161	3, 731, 715	1, 754, 192	173, 249, 068

※人件費は、当院指導歯科医分を示し、協力型臨床研修施設分を除く。また、補助金申請の関係により大学教員人件費支出額から業務比率を按分計算した額を再掲。

12. 薬　局　関　係

12－（1）　処方箋及び処方薬剤数月計表

（単位：枚、件、剤）

区分			年月	平成21年4月	平成21年5月	平成21年6月	平成21年7月	平成21年8月	平成21年9月	平成21年10月	平成21年11月	平成21年12月	平成22年1月	平成22年2月	平成22年3月	年間合計
内服・外用薬	処方箋数		外　来	2,797	2,783	2,781	2,767	2,652	2,630	2,760	2,878	2,744	2,664	2,595	2,987	33,038
			入　院	373	343	373	407	424	329	346	410	388	290	317	321	4,321
			計	3,170	3,126	3,154	3,174	3,076	2,959	3,106	3,288	3,132	2,954	2,912	3,308	37,359
	処方件数		外　来	6,386	6,167	6,368	6,313	5,966	5,869	6,377	6,899	6,351	6,291	6,106	7,051	76,144
			入　院	645	587	590	633	658	522	500	648	582	468	544	321	6,698
			計	7,031	6,754	6,958	6,946	6,624	6,391	6,877	7,547	6,933	6,759	6,650	7,372	82,842
	処方剤数	内服	外　来	73,709	73,040	75,299	76,645	74,047	74,201	76,658	81,834	81,086	79,102	77,119	89,209	931,949
			入　院	2,900	2,420	2,516	2,410	2,541	2,020	1,918	2,612	2,558	2,081	2,623	1,882	28,481
			計	76,609	75,460	77,815	79,055	76,588	76,221	78,576	84,446	83,644	81,183	79,742	91,091	960,430
		頓服	外　来	3,757	3,617	4,115	3,847	3,856	3,777	3,994	4,486	3,878	3,637	3,863	4,392	47,219
			入　院	526	368	467	491	545	469	396	339	525	380	483	464	5,453
			計	4,283	3,985	4,582	4,338	4,401	4,246	4,390	4,825	4,403	4,017	4,346	4,856	52,672
		外用	外　来	758	713	696	712	664	674	725	739	770	678	732	789	8,650
			入　院	128	110	113	184	149	158	122	160	123	87	109	143	1,586
			計	886	823	809	896	813	832	847	899	893	765	841	932	10,236
		小計	外　来	78,224	77,370	80,110	81,204	78,567	78,652	81,377	87,059	85,734	83,417	81,714	94,390	987,818
			入　院	3,554	2,898	3,096	3,085	3,235	2,647	2,436	3,111	3,206	2,548	3,215	2,489	35,520
			計	81,778	80,268	83,206	84,289	81,802	81,299	83,813	90,170	88,940	85,965	84,929	96,879	1,023,338
注射薬	処方箋数		外　来	374	317	348	370	303	265	334	333	378	292	325	390	4,029
			入　院	648	711	679	754	673	422	824	783	988	748	720	768	8,718
			計	1,022	1,028	1,027	1,124	976	687	1,158	1,116	1,366	1,040	1,045	1,158	12,747
	処方件数		外　来	487	466	511	528	411	379	445	447	535	399	438	496	5,542
			入　院	998	1,245	1,174	1,230	1,100	588	1,139	1,278	1,690	1,386	1,493	1,628	14,949
			計	1,485	1,711	1,685	1,758	1,511	967	1,584	1,725	2,225	1,785	1,931	2,124	20,491
	処方剤数		外　来	511	488	531	574	429	400	473	510	569	430	468	539	5,922
			入　院	1,486	1,869	1,746	1,759	1,514	785	1,692	1,908	2,486	2,075	2,271	2,253	21,844
			計	1,997	2,357	2,277	2,333	1,943	1,185	2,165	2,418	3,055	2,505	2,739	2,792	27,766
合計	処方箋数			4,192	4,154	4,181	4,298	4,052	3,646	4,264	4,404	4,498	3,994	3,957	4,466	50,106
	処方件数			8,516	8,465	8,643	8,704	8,135	7,358	8,461	9,272	9,158	8,544	8,581	9,496	103,333
	処方剤数			83,775	82,625	85,483	86,622	83,745	82,484	85,978	92,588	91,995	88,470	87,668	99,671	1,051,104

12－（２）　科別薬品使用月計表

（単位：円）

科名＼年月	平成21年4月	平成21年5月	平成21年6月	平成21年7月	平成21年8月	平成21年9月	平成21年10月	平成21年11月	平成21年12月	平成22年1月	平成22年2月	平成22年3月	年間合計
総合歯科	42,346	32,734	31,876	45,438	33,146	26,779	16,799	28,351	48,419	21,242	34,367	34,267	395,764
高齢者歯科	32,900	20,388	27,637	25,243	15,283	13,104	19,283	28,064	106,137	18,294	20,455	15,724	342,512
保存(むし歯)・歯周病科	69,480	65,971	84,875	98,450	90,532	65,688	49,244	54,720	63,958	42,172	48,701	55,305	789,096
補綴（入れ歯）科	41,832	35,269	38,520	43,304	36,814	29,536	31,315	29,821	35,615	28,439	26,062	35,875	412,402
口腔インプラント科	65,361	41,408	37,300	39,796	64,108	29,836	58,662	80,285	106,137	71,077	56,867	60,168	711,005
口腔顔面美容医療センター	6,049	11,011	6,671	15,289	6,864	5,390	10,712	4,867	6,948	4,017	8,648	5,682	92,148
口腔外科	1,770,964	1,980,700	2,144,896	2,442,628	2,348,301	1,683,122	2,036,211	2,687,455	2,696,016	1,667,379	1,911,831	1,971,377	25,340,880
矯正歯科	701	187	173	0	0	200	0	867	1,084	599	0	482	4,293
小児歯科	67,460	71,119	80,655	96,057	113,811	71,173	76,540	74,509	106,137	84,969	89,991	127,839	1,060,260
障害者歯科	53,888	32,145	30,450	35,112	35,677	35,575	17,196	22,110	66,959	49,080	34,458	18,033	430,683
放射線科	10,903	0	0	18	940	0	18,336	95	169	0	0	193	30,654
麻酔科(ペインクリニック)	469,019	523,271	255,739	300,183	214,495	401,183	212,280	198,170	395,693	241,253	260,488	327,710	3,799,484
内科・循環器科	4,843,424	4,589,264	4,840,780	5,237,080	4,816,436	4,386,372	5,084,603	5,285,132	6,634,048	4,483,686	4,712,404	5,154,058	60,067,287
心療内科	887,463	734,389	791,276	865,460	774,158	829,872	791,596	836,959	939,998	801,733	760,202	910,847	9,036,490
外科・消化器科・肛門科	7,118,852	3,801,378	5,184,299	6,026,632	4,146,163	4,230,786	5,261,812	5,082,086	7,363,329	5,770,455	5,636,474	6,425,753	59,622,266
耳鼻咽喉科	579,249	453,989	475,636	542,181	409,375	371,400	497,351	478,014	346,731	422,090	643,090	632,162	5,851,268
形成外科	24,713	36,793	46,696	64,975	68,606	61,554	45,341	111,037	185,004	121,958	135,573	199,304	1,101,554
臨床検査室	0	0	0	0	0	0	0	0	0	0	0	0	0
病棟	25,738	11,605	11,513	71,848	1,990	4,148	7,810	5,766	18,745	9,590	18,359	5,818	192,930
中央手術室	57,077	97,905	67,167	2,051	69,713	74,537	63,447	96,707	163,738	47,746	86,450	32,806	859,344
共通	0	0	0	0	0	0	0	0	0	0	0	0	0
合計	16,167,419	12,539,526	14,156,159	15,951,745	13,246,412	12,320,255	14,298,538	15,105,015	19,284,865	13,885,779	14,484,420	16,013,403	170,140,320

13. 臨床検査室関係

13－（1） 検査項目別件数月計表

（単位：件）

項目＼年月		平成21年4月	平成21年5月	平成21年6月	平成21年7月	平成21年8月	平成21年9月	平成21年10月	平成21年11月	平成21年12月	平成22年1月	平成22年2月	平成22年3月	年間合計
診療関係	尿	239	229	281	300	269	196	214	236	202	205	224	285	2,880
	血液	790	654	776	838	691	628	807	902	783	704	714	709	8,996
	生化学	6,146	5,064	6,009	6,815	5,606	5,063	6,210	6,607	5,907	5,898	5,891	6,185	71,401
	血清	253	185	275	334	216	216	275	322	203	225	204	213	2,921
	細菌	49	58	65	54	49	67	102	236	135	64	51	54	984
	生理	117	105	136	166	120	110	117	144	99	112	131	131	1,488
	便	7	4	5	9	0	8	4	12	13	8	10	6	86
	その他	0	0	0	0	0	0	0	0	0	0	0	0	0
	計	7,601	6,299	7,547	8,516	6,951	6,288	7,729	8,459	7,342	7,216	7,225	7,583	88,756
研究・その他		124	172	236	4	6	31	945	34	5	85	32	52	1,726
合計		15,326	6,471	7,783	8,520	6,957	6,319	8,674	8,493	7,347	7,301	7,257	7,635	98,083

13－（2） 検査項目別収入月計表

（単位：円）

項目＼年月		平成21年4月	平成21年5月	平成21年6月	平成21年7月	平成21年8月	平成21年9月	平成21年10月	平成21年11月	平成21年12月	平成22年1月	平成22年2月	平成22年3月	年間合計
診療関係	尿	64,500	62,910	72,460	82,250	72,670	53,900	58,310	64,410	53,630	54,570	58,960	76,040	774,610
	血液	161,050	133,640	159,460	171,950	141,270	127,920	165,380	184,760	159,010	144,040	147,370	145,510	1,841,360
	生化学	588,850	529,670	619,840	678,330	560,300	501,050	619,020	658,840	619,650	591,010	649,000	616,200	7,231,760
	血清	173,380	119,630	176,930	211,530	150,360	144,090	171,720	209,590	126,610	157,610	145,150	132,710	1,919,310
	細菌	71,900	82,200	93,700	72,750	66,200	96,600	148,350	350,600	193,100	87,450	71,500	67,650	1,402,000
	生理	304,200	392,700	449,900	483,000	221,900	300,900	388,500	459,900	330,500	263,200	384,900	442,300	4,421,900
	便	4,200	2,400	3,000	5,400	0	4,800	2,400	7,200	7,800	4,800	6,000	3,600	51,600
	その他	0	0	0	0	0	0	0	0	0	0	0	0	0
	計	1,368,080	1,323,150	1,575,290	1,705,210	1,212,700	1,229,260	1,553,680	1,935,300	1,490,300	1,302,680	1,462,880	1,484,010	17,642,540
研究・その他		396,500	517,420	356,580	13,000	11,960	39,120	751,330	115,370	9,060	103,780	41,450	49,550	2,405,120
合計		1,764,580	1,840,570	1,931,870	1,718,210	1,224,660	1,268,380	2,305,010	2,050,670	1,499,360	1,406,460	1,504,330	1,533,560	20,047,660

13－（３）　検査科別件数月計表

（単位：件）

	科名＼年月	平成21年4月	平成21年5月	平成21年6月	平成21年7月	平成21年8月	平成21年9月	平成21年10月	平成21年11月	平成21年12月	平成22年1月	平成22年2月	平成22年3月	年間合計
外来	口腔インプラント科	148	196	193	127	200	154	330	231	50	100	225	177	2,131
	口腔外科	454	344	476	537	439	458	450	545	480	513	349	520	5,565
	小児歯科	39	39	25	41	63	27	39	38	13	88	39	41	492
	障害者歯科	70	28	26	28	64	0	42	53	14	42	42	27	436
	麻酔科	152	213	273	274	244	98	120	214	176	184	343	263	2,554
	内科	3,086	2,642	3,135	3,732	3,063	2,864	3,135	3,856	3,198	3,322	3,255	3,864	39,152
	外科	1,399	798	1,001	1,005	917	1,135	1,037	900	1,040	860	862	795	11,749
	心療内科	233	233	115	249	144	234	301	352	144	404	181	330	2,920
	耳鼻咽喉科	76	44	181	198	27	53	135	123	19	65	72	0	993
	その他の診療科	72	25	100	98	55	101	164	125	26	75	75	0	916
	サンシャインプラザ	3	0	0	0	0	0	0	0	0	0	0	0	3
	合計	5,732	4,562	5,525	6,289	5,216	5,124	5,753	6,437	5,160	5,653	5,443	6,017	66,908
入院	口腔インプラント科	0	27	0	0	0	0	0	0	0	0	0	0	27
	口腔外科	263	116	104	271	208	316	372	276	87	159	189	125	2,486
	小児歯科	0	0	0	0	0	0	0	0	0	0	0	0	0
	障害者歯科	0	0	0	0	0	0	0	0	14	0	0	0	14
	麻酔科	13	27	41	32	34	28	20	21	38	17	45	44	360
	内科	738	684	763	803	643	301	492	540	517	441	690	623	7,235
	外科	800	824	860	720	610	412	1,046	1,056	1,498	911	790	633	10,160
	心療内科	44	59	32	56	44	21		23	28	15		28	350
	耳鼻咽喉科	11		222	345	196	62	46	107	0	20	68	113	1,190
	その他の診療科	0	0	0	0	0	0	0	0	0	0	0	0	0
	サンシャインプラザ	0	0	0	0	0	0	0	0	0	0	0	0	0
	合計	1,869	1,737	2,022	2,227	1,735	1,140	1,976	2,023	2,182	1,563	1,782	1,566	21,822
研究費・その他		124	172	236	4	6	31	945	34	5	85	32	52	1,726
合計	口腔インプラント科	148	223	193	127	200	154	330	231	50	100	225	177	2,158
	口腔外科	717	460	580	808	647	774	822	821	567	672	538	645	8,051
	小児歯科	39	39	25	41	63	27	39	38	13	88	39	41	492
	障害者歯科	70	28	26	28	64	0	42	53	28	42	42	27	450
	麻酔科	165	240	314	306	278	126	140	235	214	201	388	307	2,914
	内科	3,824	3,326	3,898	4,535	3,706	3,165	3,627	4,396	3,715	3,763	3,945	4,487	46,387
	外科	2,199	1,622	1,861	1,725	1,527	1,547	2,083	1,956	2,538	1,771	1,652	1,428	21,909
	心療内科	277	292	147	305	188	255	301	375	172	419	181	358	3,270
	耳鼻咽喉科	87	44	403	543	223	115	181	230	19	85	140	113	2,183
	その他の診療科	72	25	100	98	55	0	164	125	26	75	75	0	815
	サンシャインプラザ	3	0	0	0	0	0	0	0	0	0	0	0	3
	研究費・その他	124	172	236	4	6	31	945	34	5	85	32	52	1,726
	合計	7,725	6,471	7,783	8,520	6,957	6,194	8,674	8,494	7,347	7,301	7,257	7,635	88,175

13－（4）検査科別収入月計表

（単位：円）

科名＼年月		平成21年4月	平成21年5月	平成21年6月	平成21年7月	平成21年8月	平成21年9月	平成21年10月	平成21年11月	平成21年12月	平成22年1月	平成22年2月	平成22年3月	年間合計
外来	口腔インプラント科	37,480	50,520	51,140	32,670	51,600	39,540	85,990	59,610	12,900	25,800	58,050	45,570	550,870
	口腔外科	99,790	74,860	102,500	129,960	112,410	94,730	107,930	137,010	106,230	119,770	81,610	128,520	1,295,320
	小児歯科	15,060	15,060	7,600	14,560	21,820	10,300	13,100	14,800	5,020	30,750	15,060	15,480	178,610
	障害者歯科	15,350	6,140	5,700	6,140	13,370	0	9,210	12,180	3,070	9,210	9,210	5,880	95,460
	麻酔科	39,420	33,390	44,150	61,540	35,960	17,210	29,280	37,050	27,030	42,150	50,830	33,170	451,180
	内科	512,130	588,950	658,800	706,210	432,430	560,190	621,180	957,260	628,220	522,660	670,910	785,900	7,644,840
	外科	202,650	103,470	134,430	146,290	145,470	162,020	138,350	162,150	157,420	132,300	111,340	112,960	1,708,850
	心療内科	26,970	25,880	13,040	25,950	19,910	34,000	30,880	38,070	13,860	43,180	18,090	33,820	323,650
	耳鼻咽喉科	9,810	8,780	28,010	51,100	6,410	5,430	22,060	20,290	3,800	14,720	13,520	0	183,930
	その他の診療科	18,570	6,450	25,800	24,240	15,840	27,100	42,390	33,360	8,000	19,350	19,350	0	240,450
	サンシャインプラザ	780	0	0	0	0	0	0	0	0	0	0	0	780
	合計	978,010	913,500	1,071,170	1,198,660	855,220	950,520	1,100,370	1,471,780	965,550	959,890	1,047,970	1,161,300	12,673,160
入院	口腔インプラント科	0	6,870	0	0	0	0	0	0	0	0	0	0	6,870
	口腔外科	39,530	25,780	34,260	62,760	47,200	66,730	52,670	40,490	15,510	24,130	41,630	22,860	473,550
	小児歯科	0	0	0	0	0	0	0	0	0	0	0	0	0
	障害者歯科	0	0	0	0	0	0	0	0	3,070	0	0	0	3,070
	麻酔科	20,980	40,840	63,620	49,520	52,960	41,020	32,900	36,000	61,100	27,620	69,120	68,880	564,560
	内科	202,620	183,780	219,920	229,250	136,530	97,430	203,660	194,800	184,950	131,820	165,070	122,090	2,071,920
	外科	118,830	146,290	155,370	103,320	89,150	58,800	156,110	175,460	256,500	155,350	131,370	91,830	1,638,380
	心療内科	6,820	6,090	4,730	11,860	4,220	3,580	0	3,300	3,620	1,940	0	4,790	50,950
	耳鼻咽喉科	1,290	0	26,220	49,840	27,420	6,030	7,970	13,470	0	1,930	7,720	12,260	154,150
	その他の診療科	0	0	0	0	0	0	0	0	0	0	0	0	0
	サンシャインプラザ	0	0	0	0	0	0	0	0	0	0	0	0	0
	合計	390,070	409,650	504,120	506,550	357,480	273,590	453,310	463,520	524,750	342,790	414,910	322,710	4,963,450
研究費・その他		396,500	517,420	356,580	13,000	11,960	39,120	751,330	115,370	9,060	103,780	41,450		2,355,570
合計	口腔インプラント科	37,480	57,390	51,140	32,670	51,600	39,540	85,990	59,610	12,900	25,800	58,050	45,570	557,740
	口腔外科	139,320	100,640	136,760	192,720	159,610	161,460	160,600	177,500	121,740	143,900	123,240	151,380	1,768,870
	小児歯科	15,060	15,060	7,600	14,560	21,820	10,300	13,100	14,800	5,020	30,750	15,060	15,480	178,610
	障害者歯科	15,350	6,140	5,700	6,140	13,370	0	9,210	12,180	6,140	9,210	9,210	5,880	98,530
	麻酔科	60,400	74,230	107,770	111,060	88,920	58,230	62,180	73,050	88,130	69,770	119,950	102,050	1,015,740
	内科	714,750	772,730	878,720	935,460	568,960	657,620	824,840	1,152,060	813,170	654,480	835,980	907,990	9,716,760
	外科	321,480	249,760	289,800	249,610	234,620	220,820	294,460	337,610	413,920	287,650	242,710	204,790	3,347,230
	心療内科	33,790	31,970	17,770	37,810	24,130	37,580	30,880	41,370	17,480	45,120	18,090	38,610	374,600
	耳鼻咽喉科	11,100	8,780	54,230	100,940	33,830	11,460	30,030	33,760	3,800	16,650	21,240	12,260	338,080
	その他の診療科	18,570	6,450	25,800	24,240	15,840	27,100	42,390	33,360	8,000	19,350	19,350	0	240,450
	サンシャインプラザ	780	0	0	0	0	0	0	0	0	0	0	0	780
	研究費・その他	396,500	517,420	356,580	13,000	11,960	39,120	751,330	115,370	9,060	103,780	41,450	49,550	2,405,120
	合計	1,764,580	1,840,570	1,931,870	1,718,210	1,224,660	1,263,230	2,305,010	2,050,670	1,499,360	1,406,460	1,504,330	1,533,560	19,704,430

14. 放射線室関係

（１）診療科別患者数　　（単位：人）

科名＼年月	平成21年4月	平成21年5月	平成21年6月	平成21年7月	平成21年8月	平成21年9月	平成21年10月	平成21年11月	平成21年12月	平成22年1月	平成22年2月	平成22年3月	年間合計
総合歯科	36	28	25	34	21	32	32	28	21	28	35	49	369
高齢者歯科	13	5	3	11	7	4	6	8	6	11	6	5	85
保存(むし歯)・歯周病科	69	75	83	65	60	56	59	53	40	55	55	80	750
補綴(入れ歯)科	30	29	28	21	28	20	29	27	15	17	24	25	293
口腔インプラント科	33	54	56	66	32	61	53	51	38	67	48	52	611
口腔外科	327	363	419	388	369	394	390	380	392	353	396	419	4,590
口腔顔面美容医療センター	10	7	8	11	15	6	20	14	12	15	9	12	139
矯正歯科	84	46	85	100	134	56	56	49	75	100	86	130	1,001
小児歯科	34	24	32	39	67	15	31	21	29	37	43	55	427
障害者歯科	9	4	5	4	6	1	4	4	6	3	4	4	54
放射線科	60	31	52	41	29	39	42	28	38	42	39	45	486
麻酔科（ペインクリニック）	5	10	10	14	11	16	0	2	1	0	3	0	72
内科・循環器科	115	161	125	123	82	86	74	76	67	85	108	118	1,220
心療内科	6	1	2	3	0	4	0	2	5	5	2	5	35
外科・消化器科・肛門科	127	135	168	140	125	108	189	168	150	137	174	219	1,840
耳鼻咽喉科	23	17	32	28	17	11	17	20	11	9	13	17	215
形成外科	0	0	0	0	0	0	3	3	1	0	0	0	7
合計	981	990	1,133	1,088	1,003	909	1,005	934	907	964	1,045	1,235	12,194
前年度	1,019	968	1,017	1,064	1,023	983	1,062	893	916	971	1,015	1,152	12,083
前年度比　%	96.3	102.3	111.4	102.3	98.0	92.5	94.6	104.6	99.0	99.3	103.0	107.2	100.9

（２）CT、３DX、MRI、USモダリティ別撮影件数

区分	平成16年	平成17年	平成18年	平成19年	平成20年	平成21年
CT	1,314	1,171	1,087	1,005	1,017	1,129
３DX	98	357	462	583	783	862
MRI	279	457	356	433	413	491
US	274	251	331	406	353	477
総検査数	1,965	2,236	2,236	2,427	2,566	2,959

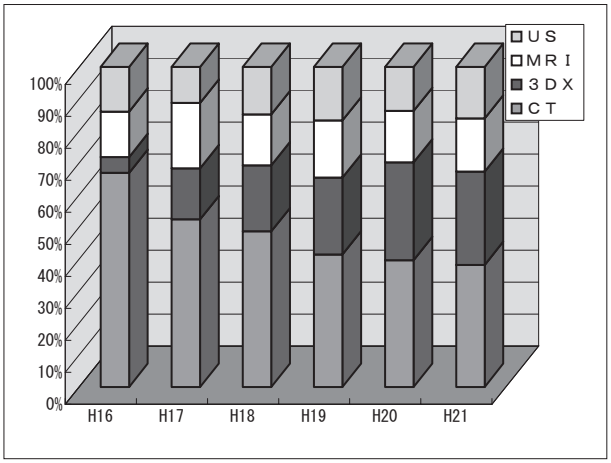

検査における各モダリティの割合

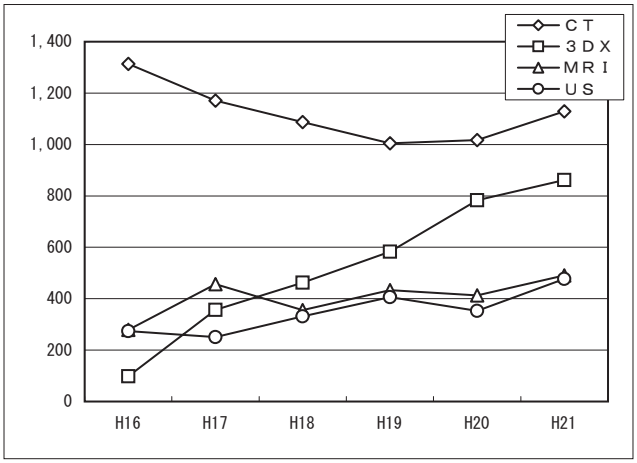

各モダリティの検査数の推移

15. 中央技工室関係

15－（1） 技工件数集計表

区分	年月・実日数	平成21年4月	平成21年5月	平成21年6月	平成21年7月	平成21年8月	平成21年9月	平成21年10月	平成21年11月	平成21年12月	平成22年1月	平成22年2月	平成22年3月	計
		23.0	20.5	24.0	24.0	23.5	21.0	23.5	21.0	21.0	21.0	21.0	24.0	267.5
保険	鋳造冠	120	80	123	134	125	138	117	141	158	92	161	151	1,540
	硬質レジン前装冠	100	47	67	76	69	61	61	50	72	48	50	124	825
	硬質レジンジャケット冠	10	5	11	11	10	5	13	7	15	4	8	13	112
	インレー・アンレー	13	5	6	7	11	9	13	15	21	20	12	19	151
	支台築造	12	9	6	6	5	7	10	5	7	7	5	13	92
	根面板	0	0	0	0	2	8	5	3	3	0	5	4	30
	総義歯	23	5	24	19	13	17	26	16	17	17	24	39	240
	局部床義歯	50	44	49	49	56	69	52	51	89	57	73	103	742
	顎義歯	1	0	0	1	1	0	0	0	0	1	0	1	5
	スプリント	2	2	2	3	1	1	3	1	7	7	3	6	38
	リベース	1	0	1	1	3	0	0	0	0	0	0	3	9
	修理	1	8	4	6	6	4	7	12	4	8	12	4	76
	個人トレー	1	1	0	0	2	0	0	0	0	5	1	1	11
	スタディーモデル	0	0	0	0	1	1	0	0	1	5	1	1	10
	暫間被覆冠（TEK）	46	15	20	79	23	8	74	35	21	38	62	55	476
	その他	24	7	20	34	14	26	8	21	14	16	44	18	246
自費	鋳造冠	4	0	6	0	0	0	1	13	2	5	1	4	36
	陶材溶着冠	14	3	8	9	7	7	5	8	30	26	15	26	158
	オールセラミック冠	55	22	13	26	19	10	55	21	38	21	6	23	309
	ﾗﾐﾈｰﾄﾍﾞﾆｱ/ｾﾗﾐｯｸｲﾝﾚｰ	3	1	2	9	0	2	18	1	13	1	0	0	50
	硬質レジン前装冠	14	2	8	2	4	1	6	18	8	2	6	2	73
	ハイブリット ジャケット冠	0	0	0	0	0	0	0	0	0	1	6	17	24
	ハイブリット インレー	1	5	1	0	0	0	1	8	0	1	0	0	17
	インレー・アンレー	0	0	0	0	0	0	0	0	0	1	1	0	2
	ファイバーコア	6	1	2	3	3	0	4	1	5	4	6	2	37
	支台築造	5	1	1	2	5	2	10	5	6	5	9	9	60
	有床義歯	3	1	2	1	1	3	0	0	2	3	4	2	22
	金属床義歯	0	0	1	0	0	0	2	0	2	1	1	4	11
	チタン床義歯	1	1	0	0	0	0	0	1	1	0	1	0	5
	アタッチメント調整	0	1	4	0	1	4	8	7	5	1	1	2	34
	インプラント技工(内訳別掲)	153	111	160	137	137	223	161	136	222	126	108	140	1,814
合計		663	377	541	615	519	606	660	576	763	523	626	786	7,255
内委託件数		399	264	323	375	336	464	510	406	602	388	441	584	5,092

15－（２）インプラント技工内訳

区分	年月	平成21年4月	平成21年5月	平成21年6月	平成21年7月	平成21年8月	平成21年9月	平成21年10月	平成21年11月	平成21年12月	平成22年1月	平成22年2月	平成22年3月	計
自費	ステント	7	11	13	24	8	11	9	11	5	7	6	9	121
	テック（ネジ加工含む）	44	36	61	74	80	111	68	46	65	43	37	47	712
	個人トレー	4	1	1	1	0	1	0	0	28	0	1	0	37
	インプラント模型加工	18	15	24	20	20	16	24	16	20	9	13	19	214
	カスタムアバットメント(ネジ加工含む)	1	1	11	2	1	4	4	4	15	0	2	0	45
	プロセラアバットメント（チタン）	11	7	11	2	2	2	16	4	5	14	6	13	93
	プロセラアバットメント(アルミナ)	0	0	0	0	0	1	0	1	1	0	0	0	3
	プロセラアバットメント(ジルコニア)	10	0	4	0	2	3	1	5	0	0	2	2	29
	ロー着	9	2	9	1	1	0	6	2	3	1	8	3	45
	全部鋳造冠(セメント合着)	0	1	3	0	0	0	8	2	9	0	2	0	25
	全部鋳造冠（インプラント加工含む）	0	4	2	2	0	1	0	0	0	0	0	0	9
	ハイブリッド冠（セメント合着）	10	16	3	4	2	2	10	2	7	8	6	9	79
	ハイブリッド冠(インプラント加工含む)	3	3	8	0	0	2	0	4	4	4	4	10	42
	陶材冠（セメント合着）	15	4	3	4	16	1	13	11	8	5	12	11	103
	陶材冠（インプラント加工含む）	6	5	3	0	0	4	0	7	28	0	2	6	61
	オールセラミッククラウン	13	0	1	0	3	1	1	20	17	4	1	6	67
	ポーンアンカータイプ（インプラント加工含む）	0	4	0	0	0	0	0	0	1	0	0	0	5
	オーバーデンチャー（バータイプ）	0	0	0	1	1	1	0	0	0	0	1	0	4
	オーバーデンチャー（根面タイプ）	0	0	0	0	0	1	0	0	0	0	0	0	1
	即時負荷	0	0	0	0	0	0	0	0	0	0	0	0	0
	その他	2	1	3	2	1	61	1	1	6	31	5	5	119
合計		153	111	160	137	137	223	161	136	222	126	108	140	1,814
インプラント技工委託件数		93	82	88	93	115	196	137	102	207	117	68	117	1,415

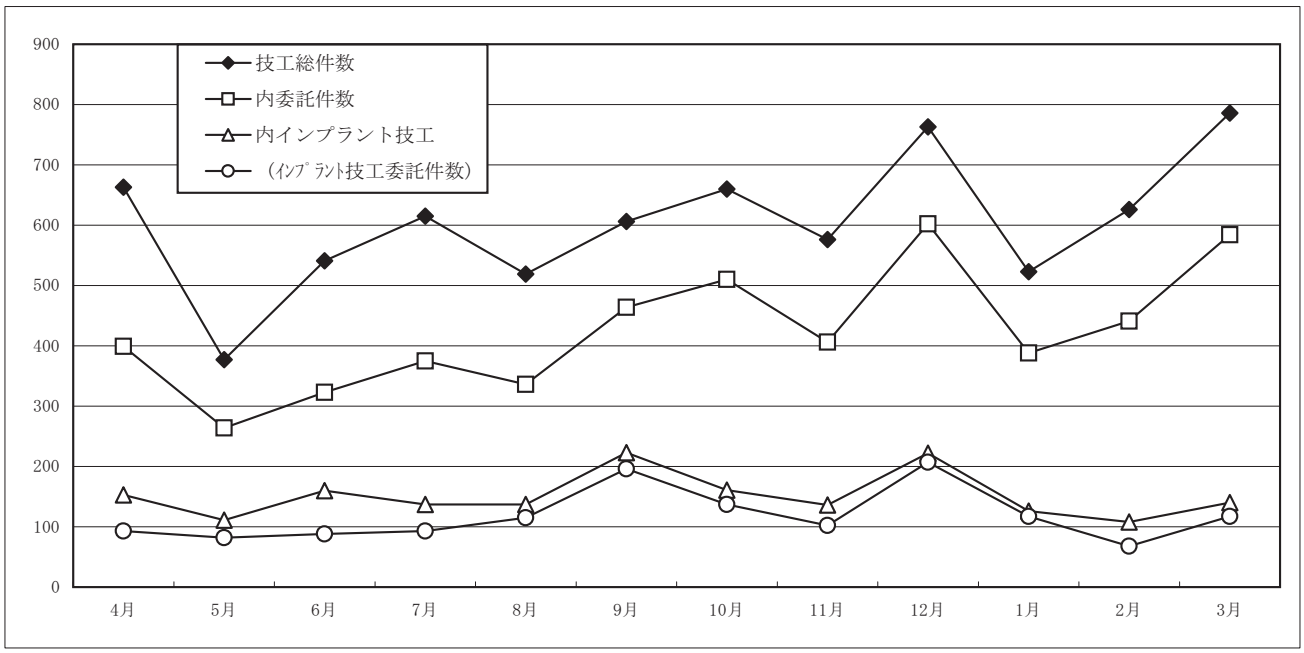

月別技工件数の推移

16. 歯の無料相談【６月７日(日)】集計結果表

１．地域別

地区／日	計	%
西　区	6	5.9%
早良区	51	50.5%
城南区	15	14.9%
中央区	18	17.8%
南　区	4	4.0%
博多区	3	3.0%
東　区	2	2.0%
市　外	2	2.0%
合　計	101	100.0%

２．年齢別

年齢／日	計	%
10才以下	30	29.7%
11～20才	9	8.9%
21～30才	5	5.0%
31～40才	16	15.8%
41～50才	10	9.9%
51～60才	9	8.9%
61～70才	15	14.9%
71才以上	7	6.9%
合計	101	100.0%

３．性別

性別／日	計	%
男	32	31.7%
女	69	68.3%
合計	101	100.0%

４．相談内容別

相　談　内　容	件数	%
検　　診 （口腔診査希望等）	31	23.1%
保　　存 （充填物・歯痛・歯槽膿漏・歯の変色等）	24	17.9%
補　　綴 （義歯・ブリッジ・冠・インプラント等）	12	9.0%
矯　　正 （不正咬合・歯並・金額・治療期間等）	15	11.2%
口腔外科 （口内炎・智歯・抜歯・金属アレルギー・顎関節症等）	8	6.0%
小児歯科 （萌出時期・カリエスの有無等）	22	16.4%
ブラッシング指導	11	8.2%
内　　科	2	1.5%
耳鼻咽喉科	9	6.7%
合　計(重複回答含)	134	100.0%

過去10年間の相談者推移

年　　度	西新岩田屋	ショッパーズモール マリナタウン	合　　計
平成12年度	261	－	261
平成13年度	288	－	288
平成14年度	440	－	440
平成15年度[3日間]	－	324	324
平成16年度[2日間]	－	298	298
平成17年度[2日間]	－	355	355
	西新エルモールプラリバ		
平成18年度[1日間]	160	－	160
平成19年度[1日間]	130	－	130
平成20年度[1日間]	134	－	134
平成21年度[1日間]	101	－	101

17. お口と体の無料健康相談集計結果表（唐人町商店街）

（第１回 ふくおか「まち探訪」健康ウォークスタンプラリー 2009）

１．地域別

地区／日	11/14（土）	11/15（日）	合　計	%
早良区	29	20	49	21.8%
西　区	3	5	8	3.6%
城南区	2	9	11	4.9%
中央区	73	64	137	60.9%
南　区	2	8	10	4.4%
東　区	1	1	2	0.9%
博多区		1	1	0.4%
市　外	5	2	7	3.1%
合　計	115	110	225	100.0%

２．年齢別

年齢／日	11/14（土）	11/15（日）	合　計	%
10才以下	33	25	58	25.8%
11～20才	3	4	7	3.1%
21～30才	2	2	4	1.8%
31～40才	13	9	22	9.8%
41～50才	16	10	26	11.6%
51～60才	10	21	31	13.8%
61～70才	16	25	41	18.2%
71才以上	22	14	36	16.0%
合計	115	110	225	100.0%

３．性別

性別／日	11/14（土）	11/15（日）	合　計	%
男	32	32	32	31.7%
女	69	69	69	68.3%
合計	101	101	101	100.0%

４．相談内容別

相談内容			件数	%
歯科	保　存	【むし歯・充填物・歯痛・歯肉出血・歯槽膿漏等】	84	32.7%
	補　綴	【義歯・ブリッジ・冠・インプラント等】	19	7.4%
	矯　正	【不正咬合・歯並・金額・治療期間等】	10	3.9%
	口腔外科	【口内炎・口腔癌・智歯・口腔乾燥・顎関節症等】	11	4.3%
	小児歯科	【萌出時期・カリエスの有無等】	55	21.4%
	予　防	【ブラッシング指導等】	7	2.7%
	美　容	【歯の漂白等】	2	0.8%
	口　臭	【口臭等】	14	5.4%
	その他		4	1.6%
医科	小　計		206	80.2%
	内　科		23	8.9%
	外　科		10	3.9%
	耳鼻咽喉科		16	6.2%
	その他		2	0.8%
	小　計		51	19.8%
合　計（重複回答含）			257	100.0%

18. 「歯の話、お口の話、健康の話」出前講座実施一覧

番号	講演日	施設・団体名	講演テーマ		講演者	
			番号	テーマ	所属	氏名
1	平成21年4月13日	全国印刷工業健康保険組合九州支部	6	お口の健康と全身の健康－虫歯・歯周病と全身疾患QOLのお話し	総合歯科	内藤　徹
2	平成21年5月12日	福岡市東区保健福祉センター	23	は・は・歯の話	小児歯科	馬場篤子
3	平成21年5月16日	福岡市早良公民館	24	歯で育てるこどもの心と体	小児歯科	柳田憲一
4	平成21年6月2日	福岡市高木公民館	5	高齢者のお口と病気	高齢者歯科	日高圭太郎
5	平成21年6月2日	福岡市立城南小学校	39	あなたにもできる救急医療…ところでAEDって何？	麻酔科(ペインクリニック)	冨永晋二
6	平成21年6月24日	福岡市東区保健福祉センター	23	は・は・歯の話	小児歯科	馬場篤子
7	平成21年6月25日	福岡市高木公民館	24	歯で育てるこどもの心と体	小児歯科	柳田憲一
8	平成21年6月30日	老人福祉センター福寿園	9	歯周病が全身に及ぼす影響について	保存(むし歯)歯周病科	坂上竜資
9	平成21年7月23日	福岡市立壱岐小学校	39	あなたにもできる救急医療…ところでAEDって何？	麻酔科(ペインクリニック)	冨永晋二
10	平成21年7月24日	生の松原特別支援学校	39	あなたにもできる救急医療…ところでAEDって何？	麻酔科(ペインクリニック)	冨永晋二
11	平成21年8月21日	福岡市立原小学校	39	あなたにもできる救急医療…ところでAEDって何？	麻酔科(ペインクリニック)	冨永晋二
12	平成21年9月3日	福岡市入部公民館	23	は・は・歯の話	小児歯科	馬場篤子
13	平成21年10月2日	福岡市田隈公民館	34	歯をきれいにして10才若返ろう	口腔顔面美容医療センター	松永興昌
14	平成21年10月19日	中央区研修会養護教諭部会	24	歯で育てるこどもの心と体	小児歯科	柳田憲一
15	平成21年10月19日	福岡市養護教諭会（西区会）	4	健康情報のウソを見破る方法	高齢者歯科	内藤　徹
16	平成21年10月19日	東区研修会養護教諭部会	22	児童の歯のけがについて（テーマ外）	小児歯科	尾崎正雄
17	平成21年11月16日	福岡市鳥飼公民館	23	は・は・歯の話	小児歯科	馬場篤子
18	平成21年11月19日	福岡市長丘公民館	11	いかにして歯を残すかについて	保存(むし歯)歯周病科	鬼塚得也
19	平成22年2月2日	福岡市高木公民館	39	あなたにもできる救急医療…ところでAEDって何？	麻酔科(ペインクリニック)	冨永晋二
20	平成22年2月3日	福岡市立早良小学校	39	あなたにもできる救急医療…ところでAEDって何？	麻酔科(ペインクリニック)	冨永晋二
21	平成22年2月4日	野芥2区ふれあい21	5	高齢者のお口と病気	高齢者歯科	武内哲二

出前講座推移表

年度	件数	備考
平成１４年度	５	
平成１５年度	－	講座開講なし
平成１６年度	１０	
平成１７年度	２６	
平成１８年度	３８	
平成１９年度	３０	
平成２０年度	２０	
平成２１年度	２１	

福岡歯科大学医科歯科総合病院年報

平成22年10月発行
編集兼発行者　福岡歯科大学医科歯科総合病院
〒814-0193　福岡市早良区田村二丁目15番1号
ＴＥＬ：（０９２）８０１－０４１１
（内線２０４・３５６）
ＦＡＸ：（０９２）８０１－０４５９
印　　刷　㈲ヤマダスピード製版
ＴＥＬ：（０９２）５１１－５９７２

Fukuoka Dental College
Medical and Dental Hospital

(財)日本医療機能評価機構認定病院
福岡歯科大学医科歯科総合病院

〒814-0193 福岡市早良区田村2丁目15番1号
TEL 092-801-0411　FAX 092-801-0459
E-mail：hos@college.fdcnet.ac.jp